

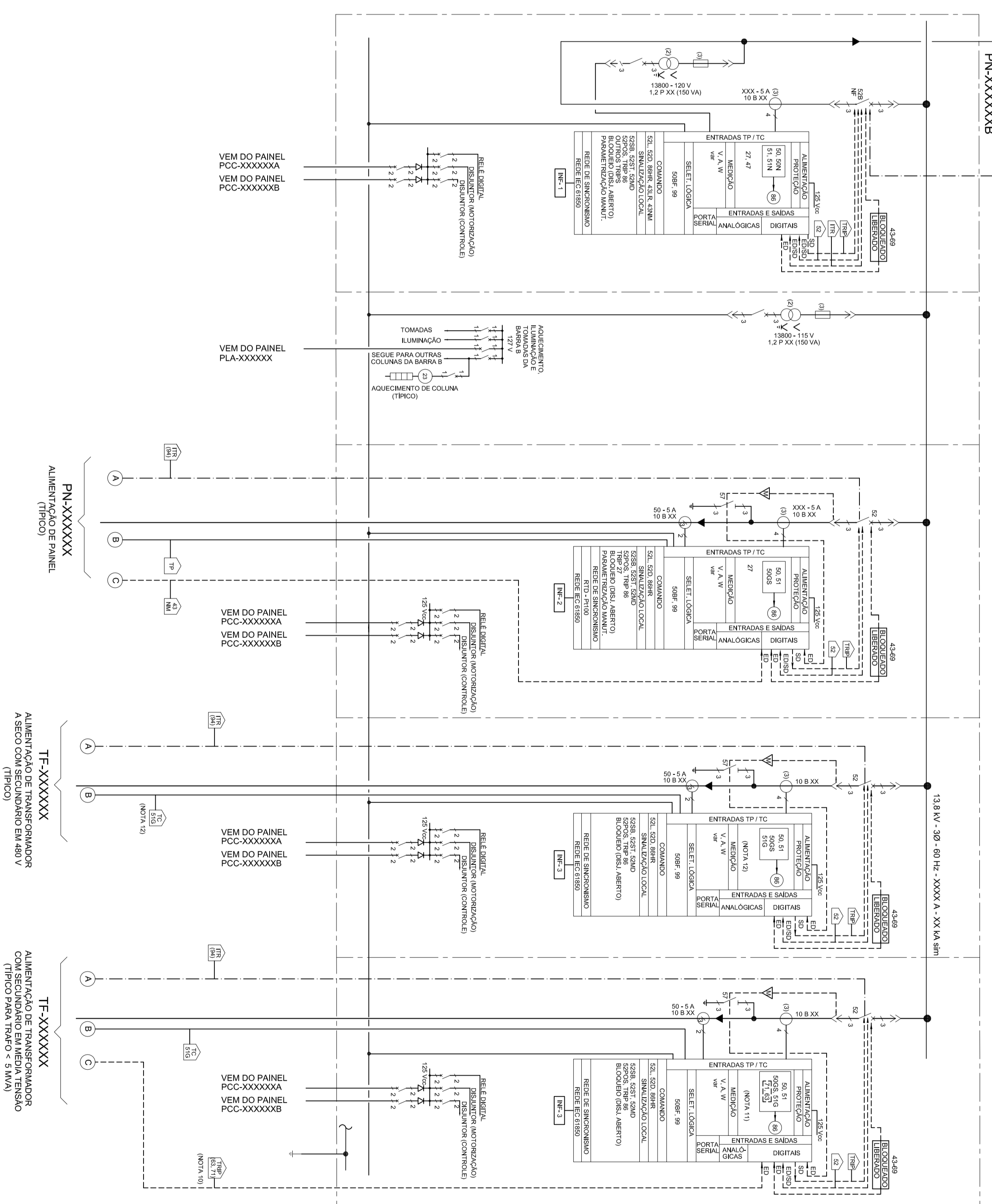
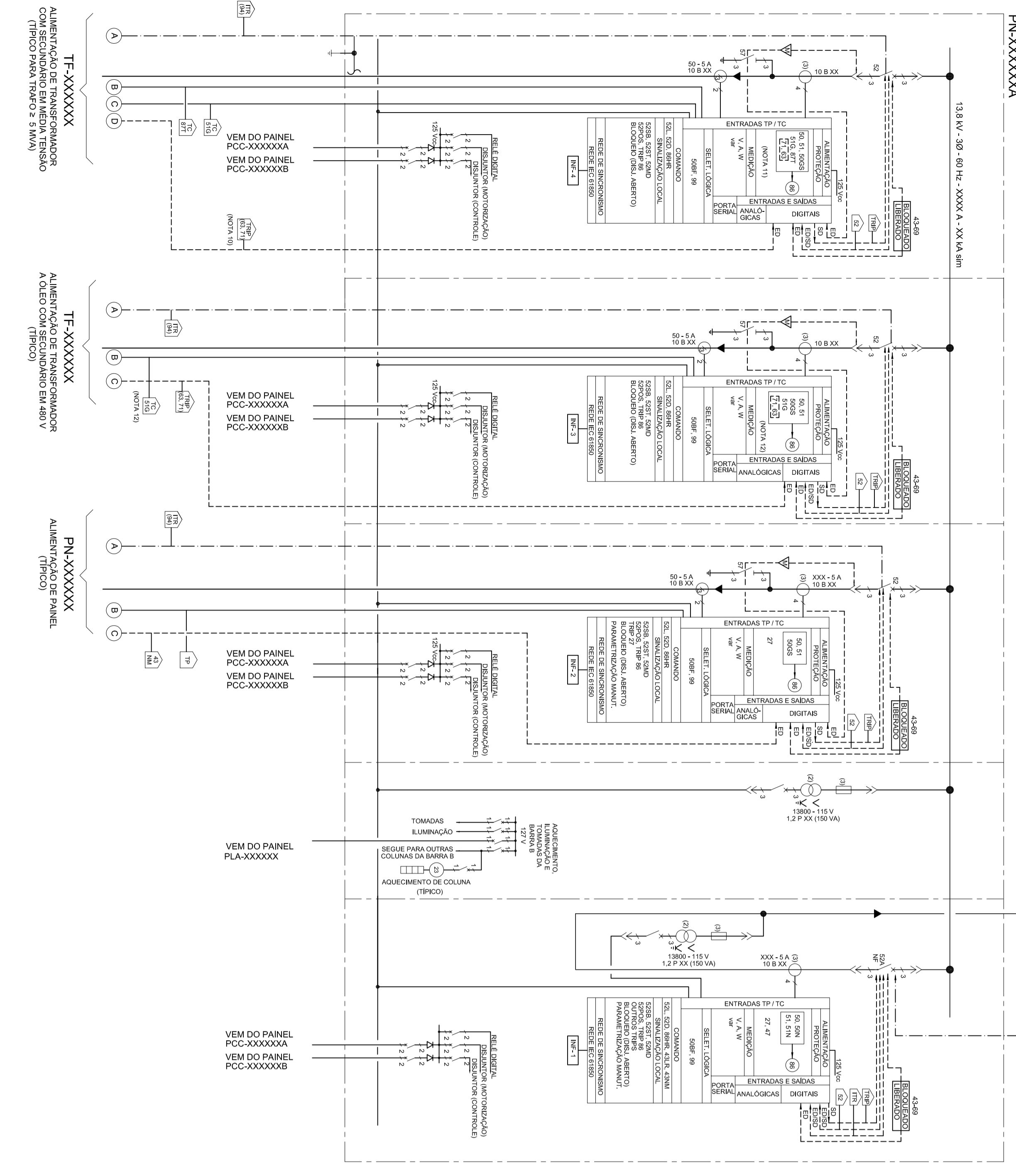
ESTE QUADRO DEVE SER EXCLUÍDO ANTES DA EMISSÃO DO DESENHO DE PROJETO

NOTAS GERAIS

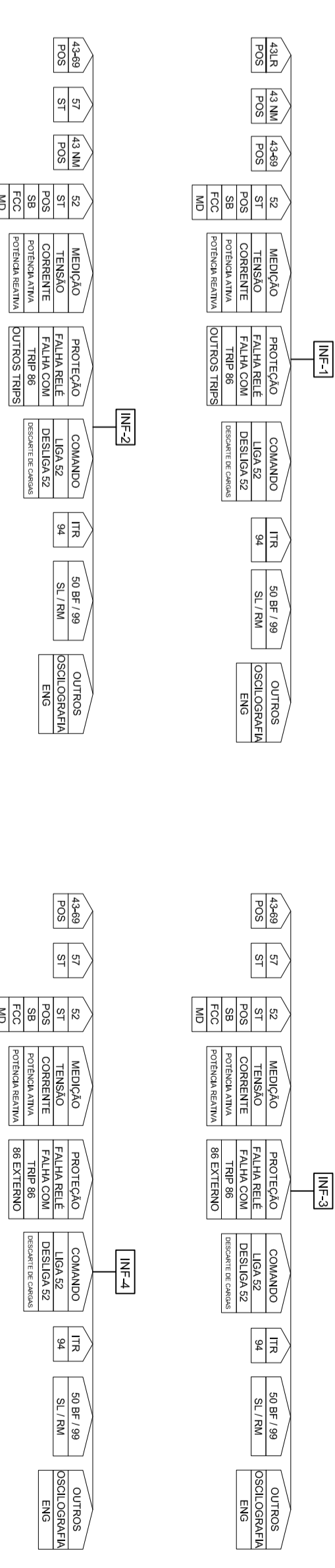
- 1- ABRIGAMENTO DE CABEÇA... 2- ABRIGAMENTO DE CABEÇA... 3- ABRIGAMENTO DE CABEÇA... 4- ABRIGAMENTO DE CABEÇA... 5- ABRIGAMENTO DE CABEÇA... 6- ABRIGAMENTO DE CABEÇA... 7- ABRIGAMENTO DE CABEÇA... 8- ABRIGAMENTO DE CABEÇA... 9- ABRIGAMENTO DE CABEÇA... 10- ABRIGAMENTO DE CABEÇA...

NOTAS GERAIS

- 1- AS ENTRADAS, INTERLIGAÇÃO DE CABEÇA... 2- AS ENTRADAS, INTERLIGAÇÃO DE CABEÇA... 3- AS ENTRADAS, INTERLIGAÇÃO DE CABEÇA... 4- AS ENTRADAS, INTERLIGAÇÃO DE CABEÇA... 5- AS ENTRADAS, INTERLIGAÇÃO DE CABEÇA... 6- AS ENTRADAS, INTERLIGAÇÃO DE CABEÇA... 7- AS ENTRADAS, INTERLIGAÇÃO DE CABEÇA... 8- AS ENTRADAS, INTERLIGAÇÃO DE CABEÇA... 9- AS ENTRADAS, INTERLIGAÇÃO DE CABEÇA... 10- AS ENTRADAS, INTERLIGAÇÃO DE CABEÇA...



INFORMAÇÃO VIA REDE DE RELES (IEC 61850)



SRGE

CLIENTE: CLIENTE... PROJETO: PROJETO... DATA: DATA... DESENHADOR: DESENHADOR... TÍTULO: DIAGRAMA UNIFILAR TÍPICO - CDC DE 138 KV... DESENHADO POR: DESENHADO POR... DE-0000-00-0000-700-HE-032