

DOCUMENTOS DE REFERÊNCIA

DE-YYYY-YY-YYYY-700-PEI-YYY - DIAGRAMA UNIFILAR GERAL

SIMBOLOGIA

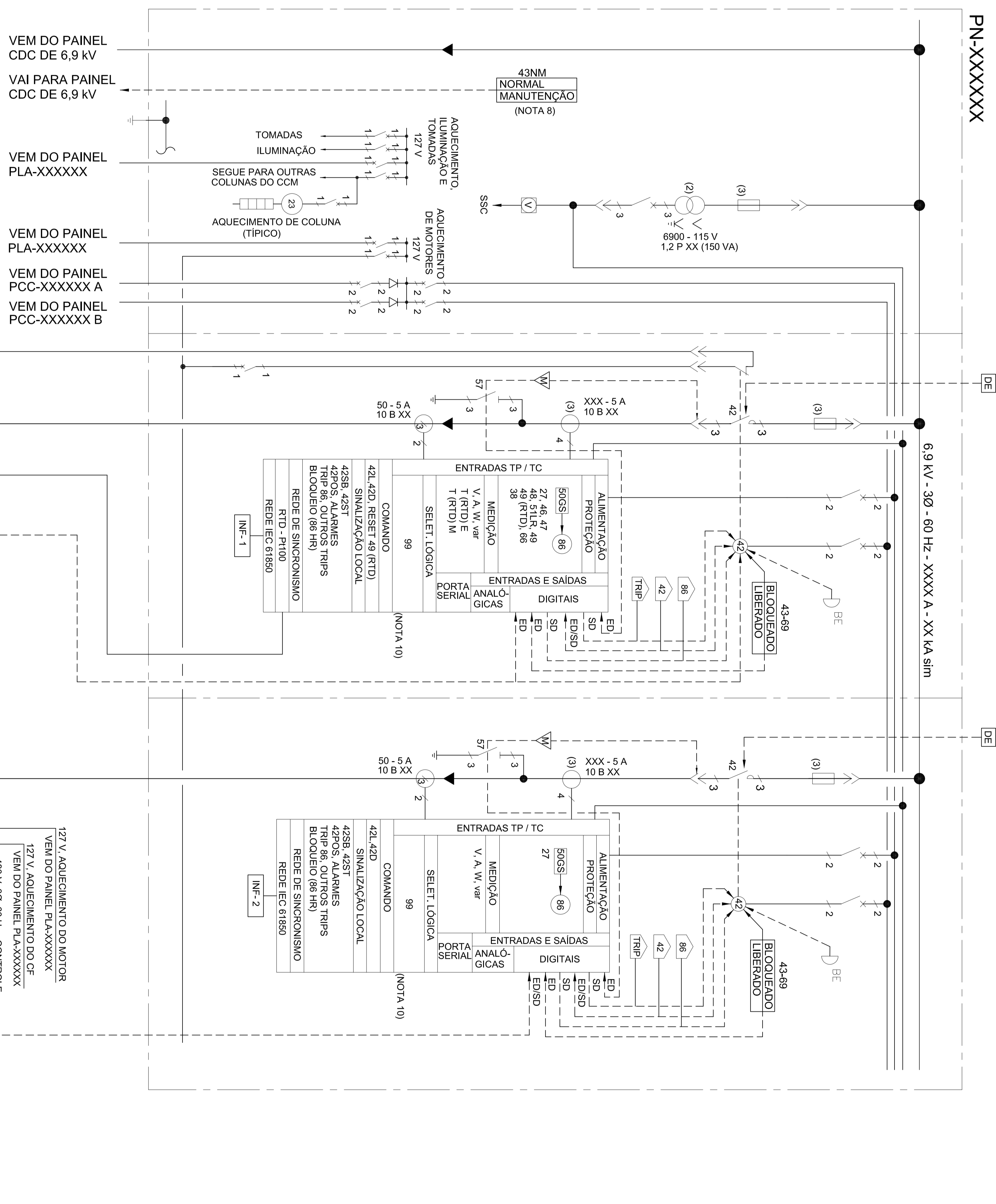
VER A SIMBOLOGIA NO DE-YYYY-YY-YYYY-700-PEI-YYY - DIAGRAMA UNIFILAR TÍPICO- CDC DE 6,9 kV

NOTAS GERAIS

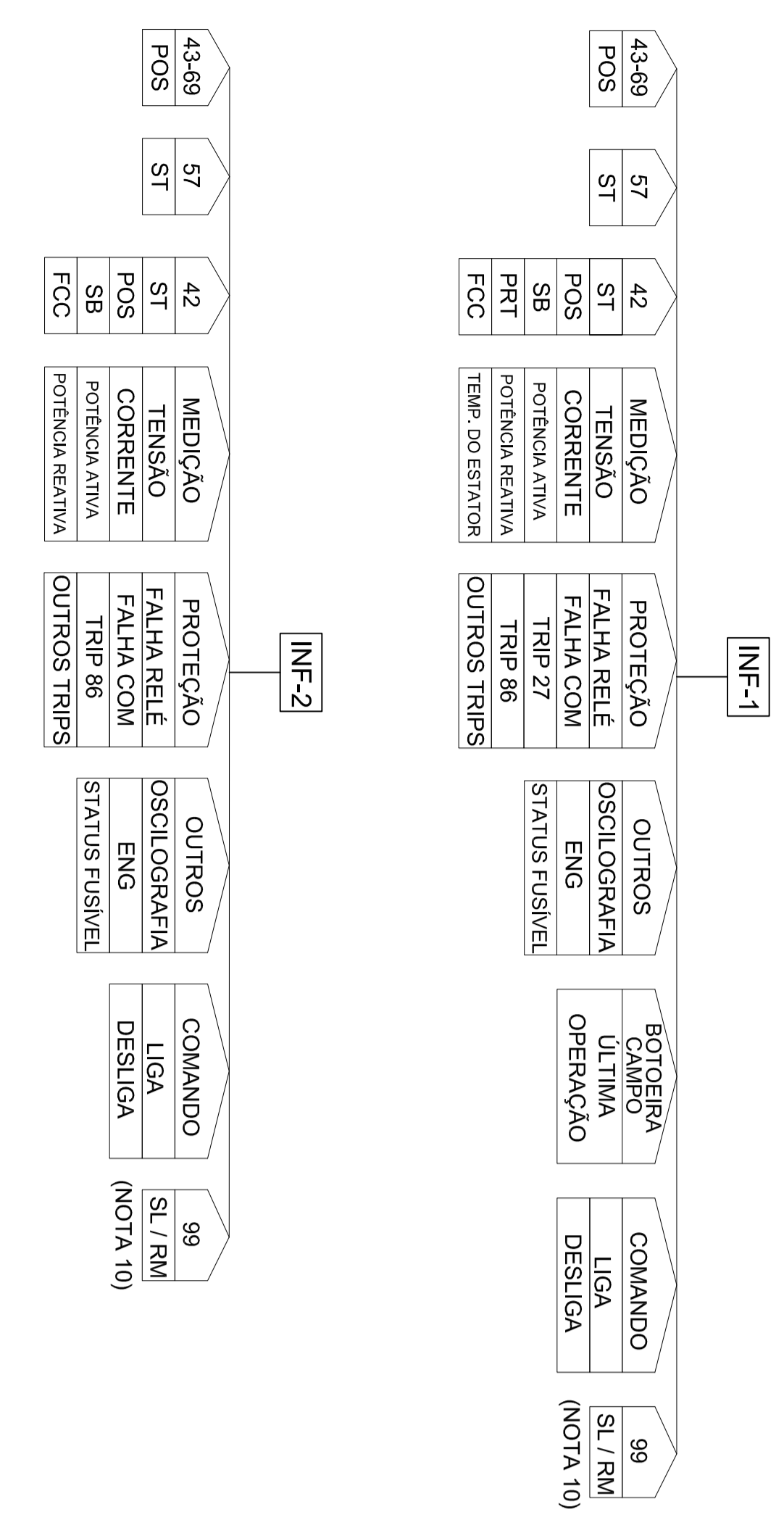
- 1 - AS SAÍDAS TÍPICAS DE ENERGIA DO PAINEL...
2 - OS RELES DE PROTEÇÃO DEVE...
3 - OS RELES DE PROTEÇÃO DEVE...
4 - O SSC DEVE EFETUAR A SUPERVISÃO DE TODOS OS SINAIS...

ESTE QUADRO DEVE SER EXCLUÍDO ANTES DA EMISSÃO DO DESENHO DO PROJETO

- 1 - AS INFORMAÇÕES DO TIPO 'XXX' NÃO DEVEM SER PREENCHIDAS/EDITADAS.
2 - AS INFORMAÇÕES DO TIPO 'YYY' DEVEM SER PREENCHIDAS/EDITADAS CONFORME INFORMAÇÕES DO PROJETO.



INFORMAÇÃO VIA REDE DE RELES (IEC 61850)



INFORMAÇÃO VIA REDE DE PROCESSO (NOTA 11)

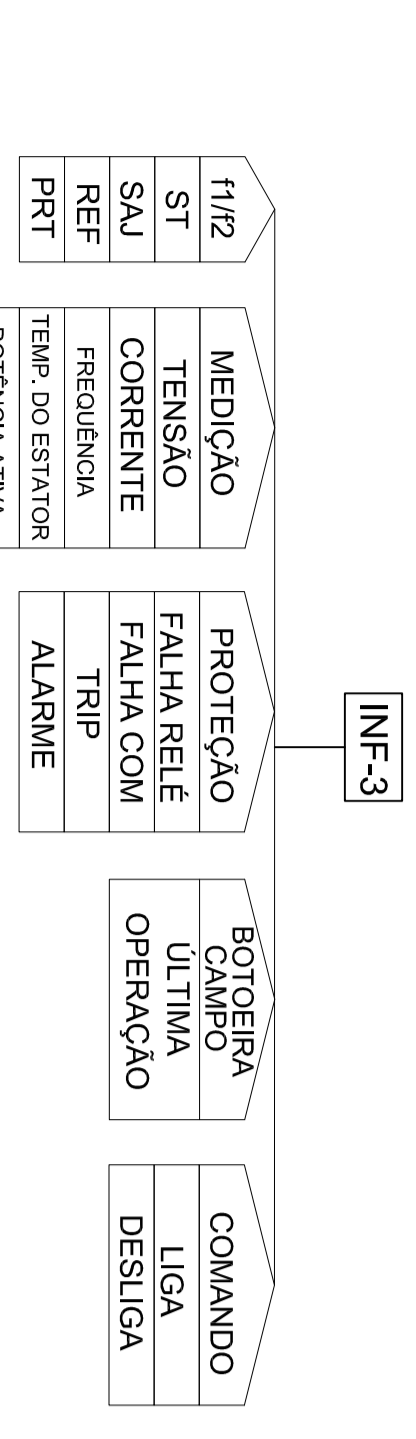


DIAGRAMA UNIFILAR TÍPICO - CCM DE 6,9 kV

Table with project details: CLIENTE (SRGE), AREA (AREA 1A), TITULO (DIAGRAMA UNIFILAR TÍPICO - CCM DE 6,9 kV), and a revision table with columns for REV, ORIGINAL, DESCRICAO, DATA, EXEC, VERIF, APROV.