

Baixada Santista Energia S.A.

(Controlada da Petróleo Brasileiro S.A. - Petrobras)

**Demonstrações financeiras
Intermediárias em
30 de setembro de 2024**

Baixada Santista Energia S.A.

(Controlada da Petróleo Brasileiro S.A. - Petrobras)

Índice

Relatório sobre a revisão das demonstrações financeiras intermediárias	3
Balanço Patrimonial.....	6
Demonstração dos Resultados	7
Demonstração dos Resultados Abrangentes	8
Demonstração das Mutações do Patrimônio Líquido	9
Demonstração dos Fluxos de Caixa.....	10
Demonstração do Valor Adicionado	11
Notas explicativas.....	12
1. A Companhia e suas operações	12
2. Base de elaboração e apresentação	13
3. Práticas contábeis materiais	13
4. Contas a receber.....	13
5. Partes relacionadas	16
6. Tributos	17
7. Patrimônio Líquido	19
8. Custos e despesas por natureza	20
9. Resultado financeiro líquido	21
10. Processos judiciais e contingências.....	22
11. Gerenciamento de riscos e instrumentos financeiros.....	24
12. Correlação entre notas explicativas de 30 de setembro de 2024 e 31 de dezembro de 2023.....	24
Diretoria executiva.....	25



KPMG Auditores Independentes Ltda.
Rua do Passeio, 38 - Setor 2 - 17º andar - Centro
20021-290 - Rio de Janeiro/RJ - Brasil
Caixa Postal 2888 - CEP 20001-970 - Rio de Janeiro/RJ - Brasil
Telefone +55 (21) 2207-9400
kpmg.com.br

Relatório sobre a revisão de demonstrações financeiras intermediárias

Aos Conselheiros e Diretores da
Baixada Santista Energia S.A.
Cubatão - SP

Introdução

Revisamos as demonstrações financeiras intermediárias da Baixada Santista Energia S.A. (“Companhia”) em 30 de setembro de 2024, que compreendem o balanço patrimonial em 30 de setembro de 2024 e as respectivas demonstrações do resultado e do resultado abrangente para os períodos de três e nove meses findos naquela data e das mutações do patrimônio líquido e dos fluxos de caixa para o período de nove meses findo naquela data, e as notas explicativas às demonstrações financeiras intermediárias.

A administração da Companhia é responsável pela elaboração das demonstrações financeiras intermediárias de acordo com o CPC 21(R1) – Demonstração Intermediária. Nossa responsabilidade é a de expressar uma conclusão sobre essas demonstrações financeiras intermediárias com base em nossa revisão.

Alcance da revisão

Conduzimos nossa revisão de acordo com as normas brasileiras e internacionais de revisão (NBC TR 2410 - Revisão de Informações Intermediárias Executada pelo Auditor da Entidade e ISRE 2410 - *Review of Interim Financial Information Performed by the Independent Auditor of the Entity*, respectivamente). A revisão de demonstrações intermediárias consiste na realização de indagações, principalmente às pessoas responsáveis pelos assuntos financeiros e contábeis e na aplicação de procedimentos analíticos e de outros procedimentos de revisão. O alcance de uma revisão é significativamente menor do que o de uma auditoria conduzida de acordo com as normas brasileiras e internacionais de auditoria e, conseqüentemente, não nos permite obter segurança de que tomamos conhecimento de todos os assuntos significativos que poderiam ser identificados em uma auditoria. Portanto, não expressamos uma opinião de auditoria.



Conclusão

Com base em nossa revisão, não temos conhecimento de nenhum fato que nos leve a acreditar que as demonstrações financeiras intermediárias, em 30 de setembro de 2024, não estão elaboradas, em todos os aspectos relevantes, de acordo com o CPC 21(R1) – Demonstração Intermediária.

Ênfases

Transações com partes relacionadas

Conforme mencionado nas notas explicativas n.ºs. 1 e 5 às demonstrações financeiras intermediárias, chamamos a atenção para o fato de que a Companhia mantém transações relevantes com a controladora Petróleo Brasileiro S.A. – Petrobras e segue o plano de negócios desta na condução de suas operações. Portanto, as demonstrações financeiras intermediárias acima referidas devem ser lidas nesse contexto. Nossa conclusão não está ressalvada em relação a esse assunto.

Encerramento dos contratos de arrendamentos

Conforme mencionado na nota explicativa n.º 1, chamamos a atenção para o fato de que a Companhia encerrou em abril de 2024 (i) o contrato de arrendamento da Usina Termelétrica (UTE) Piratininga com a Empresa Metropolitana de Águas e Energia S.A. – EMAE e (ii) o contrato de disponibilidade de máquinas com a Petróleo Brasileiro S.A. – Petrobras. O contrato de locação de conjunto turbogerador com a Petróleo Brasileiro S.A. – Petrobras, única fonte própria de recurso operacional até o momento, tem previsão de encerramento em novembro de 2024.

A Petróleo Brasileiro S.A. – Petrobras analisa alternativa de otimização societária da Companhia, e continuará a ser responsável pelo suporte financeiro da mesma por um período superior a 12 meses, conforme descrito na nota explicativa n.º 1. Portanto, as demonstrações financeiras intermediárias acima referidas devem ser lidas nesse contexto. Nossa conclusão não está ressalvada em relação a esse assunto.



Outros Assuntos - Demonstrações do valor adicionado

As demonstrações financeiras intermediárias incluem as demonstrações do valor adicionado (DVA), referentes ao período de nove meses findo em 30 de setembro de 2024, elaboradas sob a responsabilidade da administração da Companhia, cuja apresentação não é requerida às companhias fechadas. Essas demonstrações foram submetidas a procedimentos de revisão executados em conjunto com a revisão das demonstrações financeiras intermediárias com o objetivo de concluir se elas estão conciliadas com as demonstrações financeiras intermediárias e registros contábeis, conforme aplicável, e se sua forma e conteúdo estão de acordo com os critérios definidos no Pronunciamento Técnico CPC 09 - Demonstração do Valor Adicionado. Com base em nossa revisão, não temos conhecimento de nenhum fato que nos leve a acreditar que essas demonstrações do valor adicionado não foram elaboradas, em todos os aspectos relevantes, segundo os critérios definidos nessa norma e de forma consistente em relação às demonstrações financeiras intermediárias tomadas em conjunto.

Rio de Janeiro, 7 de novembro de 2024.

KPMG Auditores Independentes Ltda.
CRC SP-014428/O-6 F-RJ

Nagib Mattar Neto
Contador CRC RJ-116077/O-1

Baixada Santista Energia S.A.

(Controlada da Petróleo Brasileiro S.A. - Petrobras)

Balanço Patrimonial

Em 30 de setembro de 2024 e 31 de dezembro de 2023 (Em milhares de reais, exceto quando indicado de outra forma)

Ativo	Notas	30.09.2024	31.12.2023	Passivo	Notas	30.09.2024	31.12.2023
Caixa e equivalentes de caixa		2	3	Fornecedores		1.421	2.680
Contas a receber, líquidas	4	21.860	83.151	Dividendos a pagar	7.2	-	3.833
Contas a receber – FIDC	4.1	218.278	156.286	Provisão para pesquisa e desenvolvimento		979	928
Imposto de renda e contribuição social	6.1	-	7.377	Obrigações Trabalhistas		12	11
Impostos e contribuições	6.2	9.918	13.105	Impostos e contribuições	6.2	1.184	26
Ativo circulante		250.058	259.922	Passivo circulante		3.596	7.478
Impostos e contribuições	6.2	11.261	9.026	Imposto de renda e contribuição social diferidos	6.1	6.992	7.701
Imposto de renda e contribuição social	6.1	64.089	55.924	Provisão para processos judiciais e administrativos	10.1	22	21
Ativo não circulante		75.350	64.950	Passivo não circulante		7.014	7.722
						10.610	15.200
				Capital social realizado	7.1	297.136	297.136
				Reservas de lucros		1.037	12.536
				Lucros Acumulados	7.3	16.625	-
				Patrimônio líquido		314.798	309.672
Total do ativo		325.408	324.872	Total do passivo		325.408	324.872

As notas explicativas são parte integrante das demonstrações financeiras intermediárias.

Baixada Santista Energia S.A.

(Controlada da Petróleo Brasileiro S.A. - Petrobras)

Demonstração dos Resultados

Períodos findos em 30 de setembro (Em milhares de reais, exceto quando indicado de outra forma)

	Notas	2024		2023	
		Jul-Set	Jan-Set	Jul-Set	Jan-Set
Receitas (despesas)					
Gerais e administrativas	8.1	(460)	(1.381)	(436)	(1.195)
Outras receitas (despesas) operacionais, líquidas		(727)	(727)	(73)	(2.487)
Tributárias	8.2	(346)	(988)	(287)	(2.247)
		(1.533)	(3.096)	(796)	(5.929)
Prejuízo antes do resultado financeiro e tributos sobre o lucro		(1.533)	(3.096)	(796)	(5.929)
Resultado financeiro líquido	9	8.451	28.852	13.384	40.473
Receitas financeiras		6.980	24.698	14.360	46.247
Despesas financeiras		(104)	(162)	(976)	(5.774)
Variações monetárias, líquidas		1.575	4.316	-	-
Lucro antes dos tributos sobre o lucro		6.918	25.756	12.588	34.544
Imposto de renda e contribuição	6.1	(7.922)	(9.131)	(6.698)	(18.668)
Lucro (Prejuízo) líquido do período		(1.004)	16.625	5.890	15.876
Lucro básico e diluído por ação (em R\$)	7.3	-	0,06	0,02	0,05

As notas explicativas são parte integrante das demonstrações financeiras intermediárias.

Baixada Santista Energia S.A.

(Controlada da Petróleo Brasileiro S.A. - Petrobras)

Demonstração de Resultados Abrangentes

Períodos findos em 30 de setembro (Em milhares de reais, exceto quando indicado de outra forma)

	2024		2023	
	Jul-Set	Jan-Set	Jul-Set	Jan-Set
Lucro (Prejuízo) líquido do período	(1.004)	16.625	5.890	15.876
Outros resultados abrangentes	-	-	-	-
Resultado abrangente total	(1.004)	16.625	5.890	15.876

As notas explicativas são parte integrante das demonstrações financeiras intermediárias.

Baixada Santista Energia S.A.

(Controlada da Petróleo Brasileiro S.A. - Petrobras)

Demonstração das Mutações do Patrimônio Líquido

Períodos findos em 30 de setembro (Em milhares de reais, exceto quando indicado de outra forma)

	Capital social realizado	Reservas de lucros		Lucros acumulados	Total do patrimônio líquido
		Legal	Dividendos adicionais propostos		
Saldos em 1º de janeiro de 2023	297.136	230	3.272	-	300.638
Dividendos adicionais propostos	-	-	(3.272)	-	(3.272)
Lucro líquido do período	-	-	-	15.876	15.876
Saldos em 30 de setembro de 2023	297.136	230	-	15.876	313.242
Saldos em 1º de janeiro de 2024	297.136	1.037	11.499	-	309.672
Lucro líquido do período	-	-	-	16.625	16.625
Dividendos adicionais de 2023 aprovados na AGO de 2024	-	-	(11.499)	-	(11.499)
Saldos em 30 de setembro de 2024	297.136	1.037	-	16.625	314.798

As notas explicativas são parte integrante das demonstrações financeiras intermediárias.

Baixada Santista Energia S.A.

(Controlada da Petróleo Brasileiro S.A. - Petrobras)

Demonstração dos Fluxos de Caixa

Períodos findos em 30 de setembro (Em milhares de reais, exceto quando indicado de outra forma)

		2024	2023
	Notas	Jan-Set	Jan-Set
Fluxos de caixa das atividades operacionais			
Lucro líquido do período		16.625	15.876
Ajustes para:			
Juros do subarrendamento	9	(1.147)	(6.231)
Juros do arrendamento - EMAE	9	-	5.490
Variações monetárias e encargos financeiros		605	-
IRRF sobre Juros pagos nos dividendos		(136)	-
Rendimentos de recebíveis de ativo financeiro	9	(15.211)	(15.260)
Reajuste de arrendamentos	9	(7.247)	-
Atualização sobre impostos e contribuições	9	(6.014)	(4.010)
Imposto de renda e contribuição social diferidos, líquidos	6.1	(709)	14.721
Imposto de renda e contribuição social correntes	6.1	9.840	3.947
Reajuste do subarrendamento, arrendamento e juros s/arrendamento turbogerador		-	(17.775)
Reajuste arrendamento EMAE		-	(2.971)
Baixa de depósitos judiciais		-	2.438
Provisão para processos judiciais e administrativos		19	21
Baixa de recebíveis		(728)	-
Redução (Aumento) de ativos			
Contas a receber		70.412	98.787
Impostos e contribuições		6.178	(8.190)
Aumento (Redução) de passivos			
Fornecedores		(1.259)	1.202
Impostos e contribuições a recolher pagos		(8.681)	-
Outros passivos		34	78
Recursos líquidos gerados pelas atividades operacionais			
		62.581	88.123
Fluxo de caixa de atividades de investimentos			
Resgates em recebíveis de ativos financeiros		25.415	87.612
Investimentos em recebíveis de ativos financeiros		(72.196)	(104.068)
Recursos líquidos utilizados nas atividades de investimentos			
		(46.781)	(16.456)
Fluxo de caixa de atividades de financiamentos			
Pagamento de dividendos		(15.801)	(4.363)
Amortização de arrendamentos		-	(67.303)
Recursos líquidos utilizados nas atividades de financiamento			
		(15.801)	(71.666)
Aumento (redução) de caixa e equivalentes de caixa no período			
		(1)	1
Caixa e equivalentes de caixa no início do período			
		3	2
Caixa e equivalentes de caixa no fim do período			
		2	3

As notas explicativas são parte integrante das demonstrações financeiras intermediárias.

Baixada Santista Energia S.A.

(Controlada da Petróleo Brasileiro S.A. - Petrobras)

Demonstração do Valor Adicionado

Períodos findos em 30 de setembro (Em milhares de reais, exceto quando indicado de outra forma)

	2024	2023
	Jan-Set	Jan-Set
Receita de serviços e outras receitas	1	25
Insumos adquiridos de terceiros		
Materiais, energia, serviços de terceiros e outros	(2.109)	(3.708)
Créditos fiscais sobre insumos adquiridos de terceiros	(5.762)	(3.655)
Valor consumido bruto	(7.871)	(7.363)
Valor consumido líquido pela Companhia	(7.870)	(7.338)
Valor adicionado recebido em transferência		
Receitas financeiras - inclui variação monetária	29.620	46.247
Valor adicionado total a distribuir	21.750	38.909
Distribuição do valor adicionado		
Tributos		
Federais	4.355	15.909
Municipais	-	1.350
		17.259
Instituições financeiras e fornecedores		
Juros e variações monetárias	770	5.774
Acionistas		
Lucros retidos	16.625	15.876
Valor adicionado total distribuído	21.750	38.909

As notas explicativas são parte integrante das demonstrações financeiras intermediárias.

Baixada Santista Energia S.A.

(Controlada da Petróleo Brasileiro S.A. - Petrobras)

Notas Explicativas

(Em milhares de reais, exceto quando indicado em contrário)

1. A Companhia e suas operações

A Baixada Santista Energia S.A. (“Companhia” ou “BSE”), sediada em Cubatão, estado de São Paulo, foi constituída em 23 de março de 1999, tendo como objeto o desenvolvimento, financiamento, construção, operação e manutenção de usinas termelétricas, com o objetivo de produzir, comercializar, adquirir, exportar e importar energia elétrica e vapor das instalações, observados os termos e condições previstos na legislação aplicável.

A Companhia mantém transações relevantes com a Petróleo Brasileiro S.A. - Petrobras e segue o plano de negócios desta na condução de suas operações. Portanto, estas demonstrações financeiras intermediárias devem ser lidas neste contexto.

1.1. Contratos de ativos de geração de energia

Em 21 de maio de 2008, a Petrobras cedeu à Companhia o Contrato de Arrendamento da Usina Termelétrica (UTE) Piratininga, localizada na capital paulista, assinado em 27 de abril de 2007 com a Empresa Metropolitana de Águas e Energia S.A. - EMAE. O contrato teve prazo de vigência de 17 anos e, em 26 de abril de 2024, as partes assinaram o Termo de Encerramento do Contrato de Arrendamento com Quitação Parcial e Pendências, cujo objeto é a conclusão das pendências do arrendamento de forma global. A expectativa das partes para a celebração do Termo de Encerramento definitivo das pendências do arrendamento é dezembro de 2024.

Em 3 de janeiro de 2011, a Companhia, na qualidade de arrendadora, celebrou com a Petrobras o Contrato de Locação do conjunto turbogerador composto por 1 (uma) turbina a gás e por 1 (um) gerador, acionado pela turbina a gás. O contrato estabelece recebimentos semestrais de R\$ 11.100, pelo prazo de 5.066 (cinco mil e sessenta e seis) dias, com vigência até 15 de novembro de 2024.

Adicionalmente, a Companhia celebrou, em 1º de julho de 2017, o Contrato de Disponibilidade de Máquinas com a Petrobras, cujo objeto foi a disponibilização das Unidades Geradoras 3 e 4 (dois turbogeradores) da UTE Piratininga, com capacidade instalada de 95 MW cada, para operação em ciclo combinado com a UTE Nova Piratininga, operada pela Petrobras. Esse contrato estabeleceu recebimentos mensais de R\$ 7.214 e vigência até 27 de abril de 2024. A última parcela foi recebida pela Companhia, como arrendadora, em maio de 2024.

Considerando o encerramento do Contrato de arrendamento da UTE Piratininga junto à EMAE e do Contrato de Disponibilidade de Máquinas junto à Petrobras, e da previsão de encerramento do Contrato de Locação do turbogerador em novembro de 2024, a Petrobras iniciou os estudos visando definir os cenários e alternativas de otimização societária da BSE. Até a deliberação da alternativa de otimização societária, a Petrobras seguirá como responsável pelo suporte financeiro da Companhia por período indefinido, não inferior aos doze próximos meses, mantendo assim o pressuposto de continuidade operacional.

Baixada Santista Energia S.A.

(Controlada da Petróleo Brasileiro S.A. - Petrobras)

Notas Explicativas

(Em milhares de reais, exceto quando indicado em contrário)

2. Base de elaboração e apresentação

As demonstrações financeiras intermediárias são apresentadas com as alterações relevantes ocorridas no período, sem a repetição de determinadas notas explicativas previamente divulgadas. Portanto, tais demonstrações financeiras intermediárias devem ser lidas em conjunto com as demonstrações financeiras anuais da companhia do exercício findo em 31 de dezembro de 2023, emitidas em 08 de março de 2024, que contemplam o conjunto completo de notas explicativas.

As demonstrações financeiras intermediárias foram elaboradas de acordo com o Pronunciamento Técnico CPC 21 (R1) – Demonstração Intermediária, e evidenciam todas as informações relevantes próprias das demonstrações financeiras, e somente elas, as quais correspondem às utilizadas pela Administração na sua gestão.

Os Diretores da Companhia, em reunião realizada em 07 de novembro de 2024, autorizaram a divulgação destas demonstrações financeiras intermediárias.

3. Práticas contábeis materiais

As práticas contábeis e os métodos de cálculo utilizados na preparação dessas demonstrações financeiras intermediárias são os mesmos adotados na preparação das demonstrações financeiras anuais da Companhia do exercício findo em 31 de dezembro de 2023.

4. Contas a receber

Contas a receber, líquidas

	30.09.2024	31.12.2023
Clientes		
Terceiros	824	1.552
Partes relacionadas (nota explicativa 5)		
Reembolso de encargos setoriais (a)	470	3.102
Disponibilidade de Máquinas (b)	-	43.916
Arrendamento mercantil (c)	20.566	34.581
Total do contas a receber	21.860	83.151

Baixada Santista Energia S.A.

(Controlada da Petróleo Brasileiro S.A. - Petrobras)

Notas Explicativas

(Em milhares de reais, exceto quando indicado em contrário)

A Companhia avalia periodicamente a provisão para perdas de crédito esperadas (PCE) para contas a receber de curto prazo com terceiros. Para o período encerrado em 30 de setembro de 2024, não foram reconhecidos saldos de provisão para PCE.

a) Reembolso de encargos setoriais

Refere-se ao repasse dos encargos de transmissão – CCT (Contrato de conexão ao sistema de transmissão) e CUST (Contrato de uso do sistema de transmissão) pagos pela BSE, e cobrados da Petrobras, conforme previsão contratual.

b) Recebíveis mínimos de arrendamento mercantil - Contrato Disponibilidade de Máquinas

O saldo do valor presente dos recebimentos mínimos por vencimento está composto da seguinte forma:

	Total
Saldo em 31 de dezembro de 2022	138.862
Recebimentos de principal e juros	(105.731)
Reajuste	3.516
Reajuste de encargos nominais	(138)
Encargos nominais incorridos	7.407
Saldo em 31 de dezembro de 2023	43.916

	Total
Saldo em 31 de dezembro de 2023	43.916
Recebimento de principal e juros	(45.063)
Encargos nominais incorridos	1.147
Saldo em 30 de setembro de 2024	-

Baixada Santista Energia S.A.

(Controlada da Petróleo Brasileiro S.A. - Petrobras)

Notas Explicativas

(Em milhares de reais, exceto quando indicado em contrário)

c) Recebíveis mínimos de arrendamento mercantil – Contrato de Locação do Turbogenerador nº2

O saldo do valor presente dos recebimentos mínimos por vencimento está composto da seguinte forma:

	Total
Saldo em 31 de dezembro de 2022	32.716
Recebimentos de principal e juros	-
Reajuste	2.222
Encargos nominais incorridos	2.199
Saldo em 31 de dezembro de 2023	37.137

	Total
Saldo em 31 de dezembro de 2023	34.581
Recebimento de principal e juros	(21.262)
Reajuste	1.833
Encargos nominais incorridos	5.414
Saldo em 30 de setembro de 2024	20.566

Recebimentos Estimados	Valor Futuro	Juros Anuais	Valor Presente
2024	21.262	(696)	20.566
Em 30 de setembro de 2024	21.262	(696)	20.566
Em 31 de dezembro de 2023	40.690	(6.109)	34.581

4.1. Contas a receber – FIDC

	30.09.2024	31.12.2023
Fundo de investimento em direitos creditórios não padronizados - FIDC-NP	218.278	156.286
Total	218.278	156.286

Representam os recursos aplicados em quotas seniores do Fundo de Investimento em Direitos Creditórios Não Padronizados (FIDC-NP). O FIDC-NP é destinado preponderantemente à aquisição de direitos creditórios performados e/ou não performados de operações realizadas exclusivamente pela Petrobras e suas controladas.

A aplicação desses recursos no FIDC-NP é tratada como “recebíveis” considerando que o lastro desse fundo é principalmente em direitos creditórios.

Baixada Santista Energia S.A.

(Controlada da Petróleo Brasileiro S.A. - Petrobras)

Notas Explicativas

(Em milhares de reais, exceto quando indicado em contrário)

5. Partes relacionadas

5.1. Transações comerciais e outras operações

A Companhia segue a política com partes relacionadas da sua controladora Petrobras, que visa estabelecer regras para assegurar que todas as decisões envolvendo partes relacionadas e situações com potencial conflito de interesses respeitem a legislação e as partes envolvidas nas negociações.

	Notas	30.09.2024			31.12.2023
		Petrobras	FIDC	Total	Total
Ativo					
Contas a receber					
Contrato de locação	4c	20.566	-	20.566	34.581
Contrato de disponibilidade de máquinas	4b	-	-	-	43.917
Reembolso de encargos setoriais	4a	470	-	470	3.102
Contas a receber FIDC	4.1	-	218.278	218.278	156.286
Circulante					237.886
Total		21.036	218.278	239.314	237.886

Passivo					
Dividendos a pagar		-	-	-	3.833
Circulante		-	-	-	-
Total		-	-	-	3.833

		2024			2023
		Jan-Set			Jan-Set
		Petrobras	FIDC	Total	Total
Resultado					
Receita Contrato de locação	9	5.685	-	5.685	11.208
Receita Contrato disponibilidade máquinas	9	1.147	-	1.147	6.231
Receitas financeiras	9	-	15.212	15.212	15.260
Despesas financeiras – arrendamentos		-	-	-	(5.774)
Total		6.832	15.212	22.044	26.925

5.2. Remuneração dos administradores da Companhia

As remunerações totais dos membros do Conselho Fiscal e da Diretoria Executiva da Baixada Santista Energia têm por base as diretrizes estabelecidas pela Secretaria de Coordenação e Governança das Empresas Estatais - SEST, do Ministério da Gestão e Inovação em Serviços públicos, e pelo Ministério de Minas e Energia.

Os membros da diretoria exercem funções gerenciais na controladora Petrobras e não recebem verbas remuneratórias diretamente da Baixada Santista Energia S.A. Os custos da remuneração da Diretoria são reembolsados à controladora Petrobras, conforme deliberado pela referida Assembleia Geral.

Baixada Santista Energia S.A.

(Controlada da Petróleo Brasileiro S.A. - Petrobras)

Notas Explicativas

(Em milhares de reais, exceto quando indicado em contrário)

6. Tributos

6.1. Imposto de Renda e Contribuição Social

	Ativo Circulante		Ativo não circulante (i)	
	30.09.2024	31.12.2023	30.09.2024	31.12.2023
Imposto de renda	-	7.377	55.794	48.961
Contribuição social	-	-	8.295	6.963
Total	-	7.377	64.089	55.924

- i. Refere-se ao IRPJ e CSLL retidos dos exercícios de 2011 a 2015 e 2017 a 2023, que foram objeto de pedidos de restituição junto à Secretaria da Receita Federal e são atualizados mensalmente pela taxa SELIC.

Reconciliação do imposto de renda e contribuição social sobre o lucro

A reconciliação dos tributos apurados conforme alíquotas nominais e o valor dos impostos registrados estão apresentados a seguir:

	2024	2023
	Jan-Set	Jan-Set
Lucro do período antes dos impostos	25.756	34.544
Imposto de renda e contribuição social às alíquotas nominais (34%)	(8.757)	(11.745)
Ajustes para apuração da alíquota efetiva:		
Exclusões/(Adições) permanentes, líquidas	3.098	(10.183)
Arrendamento financeiro	(3.770)	4.741
Prejuízo fiscal	281	18
Outros	18	(1.499)
Imposto de renda e contribuição social	(9.131)	(18.668)
Imposto de renda e contribuição social diferidos	709	(14.721)
Imposto de renda e contribuição social correntes	(9.840)	(3.947)
Imposto de renda e contribuição social	(9.131)	(18.668)
Alíquota efetiva de imposto de renda e contribuição social	35%	54%

Baixada Santista Energia S.A.

(Controlada da Petróleo Brasileiro S.A. - Petrobras)

Notas Explicativas

(Em milhares de reais, exceto quando indicado em contrário)

Imposto de renda e contribuição social diferidos

O quadro a seguir demonstra a movimentação nos períodos:

	2024	2023
	Jan-Set	Jan-Set
Saldo inicial	(7.701)	2.097
Reconhecido no resultado	709	(14.721)
Saldo final	(6.992)	(12.624)

O quadro a seguir demonstra a composição e o fundamento para realização dos ativos e passivos fiscais diferidos:

Natureza	Fundamento para realização	30.09.2024	31.12.2023
IR/CS diferida ativa	Contas a receber	(17.437)	(21.620)
IR/CS diferida ativa	Arrendamento EMAE	-	(107.120)
IR/CS diferida passiva	Imobilizado	10.445	11.158
IR/CS diferida passiva	Subarrendamento	-	109.881
Total		(6.992)	(7.701)
Impostos diferidos ativos		10.445	121.039
Impostos diferidos passivos		(17.437)	(128.740)
Total		(6.992)	(7.701)

6.2. Demais impostos e contribuições

	Ativo circulante		Ativo não circulante		Passivo circulante	
	30.09.2024	31.12.2023	30.09.2024	31.12.2023	30.09.2024	31.12.2023
PIS/COFINS (i)	8.928	12.171	11.261	9.026	-	-
IRRF	197	186	-	-	-	1
CSLL	793	748	-	-	1	3
INSS	-	-	-	-	1	1
Outros impostos (ii)	-	-	-	-	1.182	21
Total	9.918	13.105	11.261	9.026	1.184	26

- A rubrica PIS e COFINS no ativo circulante decorre de retenções na fonte realizadas pela Petrobras e créditos oriundos de períodos anteriores, e são compensadas mensalmente na apuração dos mesmos tributos apurados sobre operações próprias da BSE. Os saldos do ativo não circulante são compostos dos créditos os quais foram realizados os processos de pedido de restituição junto a Receita Federal do Brasil;
- O saldo do grupo Outros impostos é composto pela provisão de imposto de renda e contribuição social sobre o lucro.

Baixada Santista Energia S.A.

(Controlada da Petróleo Brasileiro S.A. - Petrobras)

Notas Explicativas

(Em milhares de reais, exceto quando indicado em contrário)

7. Patrimônio líquido

7.1 Capital social realizado

Em 30 de setembro de 2024 e 31 de dezembro de 2023, o capital subscrito e integralizado, no valor de R\$ 297.136, está representado por 297.136.068 ações ordinárias nominativas e sem valor nominal.

7.2 Remuneração ao acionista

Dividendos relativos ao exercício de 2023

Em 26 de abril de 2024, a Assembleia Geral Ordinária (AGO) aprovou os dividendos relativos ao exercício de 2023 no valor de R\$ 15.332, cujo montante engloba os dividendos mínimos obrigatórios de R\$ 3.833 e os dividendos adicionais propostos.

Em 15 de maio de 2024, a Companhia efetuou o pagamento integral dos dividendos adicionais propostos, atualizados desde 31 de dezembro de 2023 pela variação da taxa Selic, totalizando R\$ 15.801.

Dividendos a pagar

Em 30 de setembro de 2024, não há saldo de dividendos a pagar à acionista controladora.

	<u>2024</u>	<u>2023</u>
	<u>Jan-Set</u>	<u>Jan-Set</u>
Movimentação dos dividendos a pagar		
Saldo inicial	3.833	1.091
Dividendos adicionais propostos aprovados na AGO	11.499	3.272
Atualização monetária	605	206
Pagamento	(15.801)	(4.523)
IRRF sobre a atualização monetária	(136)	(46)
Saldo final	-	-

7.3 Resultado por ação

	<u>2024</u>	<u>2023</u>
	<u>Jan-Set</u>	<u>Jan-Set</u>
Lucro líquido atribuível aos acionistas	16.625	15.876
Quantidade de ações	297.136.068	297.136.068
Lucro básico e diluído por ação ordinária (R\$ por ação)	0,06	0,05

Baixada Santista Energia S.A.

(Controlada da Petróleo Brasileiro S.A. - Petrobras)

Notas Explicativas

(Em milhares de reais, exceto quando indicado em contrário)

O resultado por ação básico é calculado dividindo-se o lucro do período atribuído aos acionistas da Companhia pela média ponderada da quantidade de ações.

Os resultados apurados básico e diluído, apresentam o mesmo valor por ação em virtude da BSE não possuir ações potenciais com efeito de diluição.

8. Despesas por natureza

8.1 Despesas gerais e administrativas

	2024	2023
	Jan-Set	Jan-Set
Serviços, fretes, aluguéis e encargos gerais	(411)	(259)
Reembolso de honorários	(600)	(523)
Compartilhamento de custos com a controladora	(368)	(407)
Outros	(2)	(6)
Total	(1.381)	(1.195)

8.2 Despesas tributárias

	2024	2023
	Jan-Set	Jan-Set
PIS/COFINS sobre receitas financeiras	(988)	(896)
Impostos e taxas	-	(1.351)
Total	(988)	(2.247)

Baixada Santista Energia S.A.

(Controlada da Petróleo Brasileiro S.A. - Petrobras)

Notas Explicativas

(Em milhares de reais, exceto quando indicado em contrário)

9. Resultado financeiro líquido

	2024	2023
	Jan-Set	Jan-Set
Receitas Financeiras	24.698	46.247
Receitas com recebíveis de ativos financeiros - FIDC	15.211	15.260
Reajuste contratual EMAE	-	2.971
Reajuste contratual sobre arrendamento	1.562	3.348
Receita de arrendamento financeiro do turbogerador	5.685	11.208
Receita de subarrendamento	1.147	6.231
Reajuste contratual sobre subarrendamento	-	3.219
Atualização monetária sobre impostos e contribuições a recuperar	1.093	4.010
Despesas Financeiras	(162)	(5.774)
Juros sobre arrendamento	-	(5.490)
Juros sobre impostos	(151)	(284)
Outras Despesas Financeiras	(11)	-
Variações monetárias, líquidas	4.316	-
Atualização monetária de impostos a recuperar	4.921	-
Atualização monetária de dividendos pagos	(605)	-
Total	28.852	40.473
Receitas	24.698	46.247
Despesas	(162)	(5.774)
Variações monetárias, líquidas	4.316	-
Total	28.852	40.473

Baixada Santista Energia S.A.

(Controlada da Petróleo Brasileiro S.A. - Petrobras)

Notas Explicativas

(Em milhares de reais, exceto quando indicado em contrário)

10. Processos judiciais e contingências

10.1 Processo provisionado

A Companhia constituiu provisão em montante suficiente para cobrir as perdas consideradas prováveis e confiavelmente estimáveis. A única ação, no total de R\$ 22, se refere a honorários advocatícios relativos ao processo judicial nº 83167-41.2014.4.01.3400 - 1ª Vara Federal do Distrito Federal, já transitado em julgado. Em 31 de dezembro de 2023 o valor desta provisão era de R\$ 21.

Autor: Agência Nacional de Energia Elétrica - ANEEL

	30.09.2024	31.12.2023
Honorários advocatícios relativos ao processo judicial nº 83167-41.2014.4.01.3400 - 1ª Vara Federal do Distrito Federal, já transitado em julgado.	22	21

10.2 Processos não provisionados

Os passivos contingentes, acrescidos de juros e atualização monetária, estimados para os processos judiciais em 30 de setembro de 2024 e 31 de dezembro de 2023, cuja probabilidade de perda é considerada possível, são apresentados na tabela a seguir:

Natureza	30.09.2024	31.12.2023
Ambiental	13	13
Tributário	7.540	4.943
Cível	11	-
Total	7.564	4.956

Baixada Santista Energia S.A.

(Controlada da Petróleo Brasileiro S.A. - Petrobras)

Notas Explicativas

(Em milhares de reais, exceto quando indicado em contrário)

Os quadros a seguir detalham as principais causas de natureza ambiental, tributária e cível, cujas expectativas de perdas estão classificadas como possíveis:

Descrição dos processos de natureza ambiental

	Estimativa	
	30.09.2024	31.12.2023
Autor: Instituto Brasileiro do Meio Ambiente e dos Recursos Naturais Renováveis - IBAMA		
Situação atual: Auto de Infração por supostamente exercer atividade potencialmente poluidora de atividade geradora de energia termelétrica sem inscrição da empresa no Cadastro Técnico Federal (CTF).	13	13
Total	13	13

Descrição dos processos de natureza tributária

	Estimativa	
	30.09.2024	31.12.2023
Autor: UNIÃO FEDERAL		
Situação atual: Auto de infração por omissão de receitas de PIS/Cofins relativas a juros e reajuste em contratos de arrendamentos do ano calendário de 2019. Apresentada impugnação, que aguarda julgamento.	5.303	4.943
Autor: UNIÃO FEDERAL		
Situação atual: Compensação não homologada de Saldo Negativo de IRPJ AC 2019. Apresentada Manifestação de Inconformidade, que aguarda julgamento.	2.236	-
Total	7.539	4.943

Baixada Santista Energia S.A.

(Controlada da Petróleo Brasileiro S.A. - Petrobras)

Notas Explicativas

(Em milhares de reais, exceto quando indicado em contrário)

Descrição dos processos de natureza cível

	30.09.2024	Estimativa 31.12.2023
Autor: CREA-SP		
Situação atual: Auto de infração emitido pelo CREA/SP em face da constatação da suposta irregularidade consubstanciada na ausência de responsável técnico no órgão em questão, nas atividades na Refinaria Presidente Bernardes.	11	-
Total	11	-

11. Gerenciamento de riscos e instrumentos financeiros

A descrição detalhada e a política da companhia sobre os instrumentos financeiros e o gerenciamento de riscos da companhia são apresentadas na nota explicativa 14 das demonstrações financeiras referentes ao exercício findo em 31 de dezembro de 2023, as quais não apresentam alterações relevantes em 30 de setembro de 2024.

12. Correlação entre as notas explicativas de 31 de dezembro de 2023 e 30 de setembro de 2024

Títulos das notas explicativas	Anual de 2023	ITR do 3T- 2024
A companhia e suas operações	1	1
Base de elaboração e apresentação	2	2
Práticas contábeis materiais	3	3
Estimativas e julgamentos relevantes	4	-
Novas normas e interpretações	5	-
Contas a receber	6	4
Partes relacionadas	7	5
Tributos	8	6
Arrendamentos mercantis	9	-
Patrimônio líquido	10	7
Custos e despesas por natureza	11	8
Resultado financeiro líquido	12	9
Processos judiciais e contingências	13	10
Gerenciamento de riscos e instrumentos financeiros	14	11
Correlação entre as notas explicativas de 31 de dezembro de 2023 e 30 de setembro de 2024	-	12

As notas explicativas do relatório anual de 2023 que foram suprimidas nas Demonstrações Financeiras Intermediárias de 30 de setembro de 2024 pelo fato de não apresentarem alterações relevantes e/ou não serem aplicáveis às informações intermediárias são as seguintes:

Baixada Santista Energia S.A.

(Controlada da Petróleo Brasileiro S.A. - Petrobras)

Notas Explicativas

(Em milhares de reais, exceto quando indicado em contrário)

Títulos das notas explicativas	Números das notas explicativas
Estimativas e julgamentos relevantes	4
Novas normas e interpretações	5
Arrendamentos mercantis	9

DIRETORIA EXECUTIVA

Marcelo Ferreira Pellegrini

Marcelo Ferreira Pellegrini (8 de novembro de 2024 21:48 GMT-3)

MARCELO FERREIRA PELEGRINI

Diretor Técnico

Aline Dias Leonardi

Aline Dias Leonardi (8 de novembro de 2024 19:57 GMT-3)

ALINE DIAS LEONARDI

Diretora Administrativa

MARLUCI AZEVEDO RODRIGUES

MARLUCI AZEVEDO RODRIGUES (12 de novembro de 2024 09:47 GMT-3)

DOMINGUES E PINHO CONTADORES LTDA.

CRC-RJ 001.137/O-0

MARLUCI AZEVEDO RODRIGUES

Contadora

CRC RJ 059203/O-4










Baixada Santista Energia - DFs Intermediária 3T24

Relatório de auditoria final

2024-11-12


Criado em:	2024-11-08
Por:	Aline Dias Leonardi (aleonardi@petrobras.com.br)
Status:	Assinado
ID da transação:	CBJCHBCAABAAXcFjVKvzDQfKtI8tQsTAgj2WGgdA0Z7T

Histórico de "Baixada Santista Energia - DFs Intermediária 3T24"

-  Documento criado por Aline Dias Leonardi (aleonardi@petrobras.com.br)
2024-11-08 - 22:56:28 GMT- Endereço IP: 163.116.233.78
-  Documento enviado por email para Aline Dias Leonardi (aleonardi@petrobras.com.br) para assinatura
2024-11-08 - 22:57:07 GMT
-  Documento enviado por email para Marcelo Ferreira Pellegrini (mpelegrini@petrobras.com.br) para assinatura
2024-11-08 - 22:57:07 GMT
-  Documento enviado por email para marluciazevedo@dpc.com.br para assinatura
2024-11-08 - 22:57:08 GMT
-  Aline Dias Leonardi (aleonardi@petrobras.com.br) concordou com os termos de uso e em fazer negócios eletronicamente com Petroleo Brasileiro S/A
2024-11-08 - 22:57:20 GMT- Endereço IP: 163.116.233.78
-  Documento assinado eletronicamente por Aline Dias Leonardi (aleonardi@petrobras.com.br)
Data da assinatura: 2024-11-08 - 22:57:20 GMT - Fonte da hora: servidor- Endereço IP: 163.116.233.78
-  Email visualizado por Marcelo Ferreira Pellegrini (mpelegrini@petrobras.com.br)
2024-11-09 - 0:47:31 GMT- Endereço IP: 187.43.215.31
-  Marcelo Ferreira Pellegrini (mpelegrini@petrobras.com.br) concordou com os termos de uso e em fazer negócios eletronicamente com Petroleo Brasileiro S/A
2024-11-09 - 0:48:22 GMT- Endereço IP: 187.43.215.31
-  Documento assinado eletronicamente por Marcelo Ferreira Pellegrini (mpelegrini@petrobras.com.br)
Data da assinatura: 2024-11-09 - 0:48:22 GMT - Fonte da hora: servidor- Endereço IP: 187.43.215.31

 Email visualizado por marluciazeverdo@dpc.com.br


2024-11-09 - 15:24:20 GMT- Endereço IP: 172.225.82.179

 Email visualizado por marluciazeverdo@dpc.com.br

2024-11-10 - 0:28:04 GMT- Endereço IP: 172.226.124.13

 Email visualizado por marluciazeverdo@dpc.com.br


2024-11-11 - 0:22:02 GMT- Endereço IP: 104.28.47.100

 Email visualizado por marluciazeverdo@dpc.com.br

2024-11-12 - 12:46:52 GMT- Endereço IP: 189.125.206.82

 O signatário marluciazeverdo@dpc.com.br inseriu o nome MARLUCI AZEVEDO RODRIGUES ao assinar

2024-11-12 - 12:47:11 GMT- Endereço IP: 189.125.206.82

 MARLUCI AZEVEDO RODRIGUES (marluciazeverdo@dpc.com.br) concordou com os termos de uso e em fazer negócios eletronicamente com Petroleo Brasileiro S/A

2024-11-12 - 12:47:13 GMT- Endereço IP: 189.125.206.82

 Documento assinado eletronicamente por MARLUCI AZEVEDO RODRIGUES (marluciazeverdo@dpc.com.br)

Data da assinatura: 2024-11-12 - 12:47:13 GMT - Fonte da hora: servidor- Endereço IP: 189.125.206.82

 Contrato finalizado.

2024-11-12 - 12:47:13 GMT