

Petrobras Biocombustível S.A. – PBIO

(Controlada da Petróleo Brasileiro S.A. - Petrobras)

**Demonstrações Financeiras Intermediárias
em 30 de setembro de 2025**

Relatório dos auditores independentes sobre as demonstrações financeiras intermediárias.....	3
Balanco Patrimonial.....	5
Demonstração de Resultado	6
Demonstração de Resultados Abrangentes.....	7
Demonstração das Mutações do Patrimônio Líquido	8
Demonstração dos Fluxos de Caixa	9
Demonstração do Valor Adicionado	10
Notas Explicativas	11
1. A Companhia e suas operações	11
2. Base de apresentação	12
3. Práticas contábeis materiais.....	12
4. Caixa e equivalentes de caixa	12
5. Contas a receber	13
6. Estoques	14
7. Imobilizado.....	15
8. Despesas antecipadas.....	16
9. Fornecedores.....	16
10. Partes relacionadas.....	16
11. Tributos	18
12. Benefícios a empregados.....	20
13. Patrimônio Líquido.....	22
14. Receita de vendas	23
15. Custos e despesas por natureza	24
16. Outras receitas (despesas) operacionais, líquidas.....	25
17. Processos judiciais e contingências.....	25
18. Resultado financeiro líquido.....	30
19. Gerenciamento de riscos e instrumentos financeiros	30
20. Correlação entre as notas explicativas de 31 de dezembro de 2024 e 30 de setembro de 2025	32
Diretoria Executiva.....	33



KPMG Auditores Independentes Ltda.
Rua do Passeio, 38 - Setor 2 - 17º andar - Centro
20021-290 - Rio de Janeiro/RJ - Brasil
Caixa Postal 2888 - CEP 20001-970 - Rio de Janeiro/RJ - Brasil
Telefone +55 (21) 2207-9400
kpmg.com.br

Relatório sobre a revisão das demonstrações financeiras intermediárias

Aos Administradores e Acionistas da
Petrobras Biocombustível S.A - PBIO
Rio de Janeiro – RJ

Introdução

Revisamos as demonstrações financeiras intermediárias da Petrobras Biocombustível S.A (“PBIO” ou “Companhia”) em 30 de setembro de 2025, que compreendem o balanço patrimonial em 30 de setembro de 2025 e as respectivas demonstrações do resultado e do resultado abrangente para os períodos de três e nove meses findos naquela data e das mutações do patrimônio líquido e dos fluxos de caixa para o período de nove meses findo naquela data, e as notas explicativas às demonstrações financeiras intermediárias.

A administração da Companhia é responsável pela elaboração e apresentação das demonstrações financeiras intermediárias de acordo com o Pronunciamento Técnico CPC 21(R1) - Demonstração Intermediária. Nossa responsabilidade é a de expressar uma conclusão sobre essas demonstrações financeiras intermediárias com base em nossa revisão.

Alcance da revisão

Conduzimos nossa revisão de acordo com as normas brasileiras e internacionais de revisão (NBC TR 2410 - Revisão de Informações Intermediárias Executada pelo Auditor da Entidade e ISRE 2410 – *Review of Interim Financial Information Performed by the Independent Auditor of the Entity*, respectivamente). A revisão de demonstrações financeiras intermediárias consiste na realização de indagações, principalmente às pessoas responsáveis pelos assuntos financeiros e contábeis e na aplicação de procedimentos analíticos e de outros procedimentos de revisão. O alcance de uma revisão é significativamente menor do que o de uma auditoria conduzida de acordo com as normas brasileiras e internacionais de auditoria e, conseqüentemente, não nos permite obter segurança de que tomamos conhecimento de todos os assuntos significativos que poderiam ser identificados em uma auditoria. Portanto, não expressamos uma opinião de auditoria.

Conclusão

Com base em nossa revisão, não temos conhecimento de nenhum fato que nos leve a acreditar que as demonstrações financeiras intermediárias, em 30 de setembro de 2025, não estão elaboradas, em todos os aspectos relevantes, de acordo com o CPC 21(R1) - Demonstração Intermediária.



Ênfase - Transações com partes relacionadas


Conforme mencionado nas notas explicativas n.ºs. 1 e 10 às demonstrações financeiras intermediárias, chamamos a atenção para o fato de que a Companhia mantém transações com a controladora Petróleo Brasileiro S.A. – Petrobras e segue o plano de negócios de sua controladora na condução de suas operações. Portanto, as demonstrações financeiras intermediárias acima referidas devem ser lidas nesse contexto. Nossa conclusão não está ressalvada em relação a esse assunto.

Outros Assuntos - Demonstrações do valor adicionado

As demonstrações financeiras intermediárias incluem as demonstrações do valor adicionado (DVA), referentes ao período de nove meses findo em 30 de setembro de 2025, elaboradas sob a responsabilidade da administração da Companhia, cuja apresentação não é requerida às companhias fechadas. Essas demonstrações foram submetidas a procedimentos de revisão executados em conjunto com a revisão das demonstrações financeiras intermediárias, com o objetivo de concluir se elas estão conciliadas com as demonstrações financeiras intermediárias e registros contábeis, conforme aplicável, e se a sua forma e conteúdo estão de acordo com os critérios definidos no Pronunciamento Técnico CPC 09 - Demonstração do Valor Adicionado. Com base em nossa revisão, não temos conhecimento de nenhum fato que nos leve a acreditar que essas demonstrações do valor adicionado não foram elaboradas, em todos os aspectos relevantes, segundo os critérios definidos nessa norma e de forma consistente em relação às demonstrações financeiras intermediárias, tomadas em conjunto.

Rio de Janeiro, 06 de novembro de 2025

KPMG Auditores Independentes Ltda.
CRC SP-014428/O-6 F-RJ


Milena dos Santos Rosa
Contador CRC RJ-100983/O-7

Petrobras Biocombustível S.A. – PBIO

(Controlada da Petróleo Brasileiro S.A. - Petrobras)

Balanço Patrimonial

Em 30 de setembro de 2025 e 31 de dezembro de 2024 (Em milhares de reais, exceto se indicado de outra forma)

Ativo	Notas	30.09.2025	31.12.2024	Passivo	Notas	30.09.2025	31.12.2024
Caixa e equivalentes de caixa	4	82.281	2	Fornecedores	9	136.094	105.252
Contas a receber, líquidas	5.1	109.685	79.027	Imposto de renda e contribuição social	11.1	-	1.946
Contas a receber - FIDC	5.4	265.634	300.562	Impostos e contribuições	11.2	4.776	4.580
Estoques	6	100.195	143.974	Benefícios a empregados	12	16.370	23.013
Imposto de renda e contribuição social	11.1	11.126	17.627	Derivativos	19.1	66	539
Impostos e contribuições	11.2	161.173	173.309	Outros passivos		7.596	8.089
Derivativos e depósitos de margem	19.1	30.180	22.462	Passivo circulante		164.902	143.419
Despesas antecipadas	8	2.056	-				
Outros ativos		886	819				
Ativo circulante		763.216	737.782	Benefícios a empregados	12	23.780	21.091
				Imposto de renda e contribuição social diferidos	11.1	2.233	-
				Provisão para processos judiciais e administrativos	17.1	12.348	3.464
Imposto de renda e contribuição social diferidos	11.1	-	108	Provisão para processos judiciais de desinvestimentos	17.2	1.847	1.571
Impostos e contribuições	11.2	32.395	18.031	Outros passivos		5.561	1.021
Depósitos judiciais	17.3	3.726	3.357	Passivo não circulante		45.769	27.147
Despesas antecipadas	8	6.439	-	Passivo circulante e não circulante		210.671	170.566
Ativo realizável a longo prazo		42.560	21.496				
				Capital social realizado	13.1	771.160	771.160
				Contribuição adicional de capital		(17.760)	(17.760)
Investimentos		665	665	Outros resultados abrangentes		16.927	16.927
Imobilizado	7.1	244.417	247.020	Reservas de lucros		66.080	66.080
Intangível	5	5	10	Lucros acumulados		3.785	-
Ativo não circulante		287.647	269.191	Patrimônio líquido		840.192	836.407
Total do ativo		1.050.863	1.006.973	Total do passivo		1.050.863	1.006.973

As notas explicativas são parte integrante das demonstrações financeiras intermediárias.

Petrobras Biocombustível S.A. – PBIO

(Controlada da Petróleo Brasileiro S.A. - Petrobras)

Demonstração de Resultado

Períodos findos em 30 de setembro (Em milhares de reais, exceto se indicado de outra forma)

			2025		2024
	Notas	Jul-Set	Jan-Set	Jul-Set	Jan-Set
Receita de vendas	14	550.131	1.274.949	408.070	791.817
Custo dos produtos vendidos	15.1	(517.321)	(1.209.974)	(377.995)	(757.284)
Lucro bruto		32.810	64.975	30.075	34.533
Receitas (despesas)					
Vendas	15.2	(9.711)	(27.250)	(8.114)	(14.508)
Gerais e administrativas	15.3	(21.147)	(54.479)	(17.048)	(47.538)
Tributárias	15.4	(1.541)	(3.620)	(1.098)	(4.610)
Outras receitas (despesas) operacionais, líquidas	16	(1.953)	(1.715)	4.898	53.891
		(34.352)	(87.064)	(21.362)	(12.765)
Lucro (prejuízo) antes do resultado financeiro e tributos sobre o lucro		(1.542)	(22.089)	8.713	21.768
Resultado financeiro líquido	18	11.386	28.710	8.326	28.023
Despesas financeiras		(100)	(225)	(352)	(400)
Receitas financeiras		11.986	31.669	8.552	24.334
Variações monetárias e cambiais, líquidas		(500)	(2.734)	126	4.089
Lucro antes dos tributos sobre o lucro		9.844	6.621	17.039	49.791
Imposto de Renda e Contribuição Social	11.1	(3.115)	(2.836)	-	-
Lucro líquido do período		6.729	3.785	17.039	49.791
Lucro líquido básico e diluído por ação (em R\$)	13.2	0,09	0,05	0,05	0,14

As notas explicativas são parte integrante das demonstrações financeiras intermediárias.

Petrobras Biocombustível S.A. – PBIO

(Controlada da Petróleo Brasileiro S.A. - Petrobras)

Demonstração de Resultados Abrangentes

Períodos findos em 30 de setembro (Em milhares de reais, exceto se indicado de outra forma)

		2025		2024	
	Nota	Jul-Set	Jan-Set	Jul-Set	Jan-Set
Lucro líquido do período		6.729	3.785	17.039	49.791
Itens que não serão reclassificados para o resultado:					
Ganhos atuariais com plano de saúde	12.2	-	-	-	6.055
Outros resultados abrangentes		-	-	-	6.055
Resultado abrangente total		6.729	3.785	17.039	55.846

As notas explicativas são parte integrante das demonstrações financeiras intermediárias.

Petrobras Biocombustível S.A. – PBIO

(Controlada da Petróleo Brasileiro S.A. - Petrobras)

Demonstração das Mutações do Patrimônio Líquido

Períodos findos em 30 de setembro (Em milhares de reais, exceto se indicado de outra forma)

	Capital social realizado	Contribuição adicional de capital	Outros Resultados Abrangentes	Reservas de lucros			Total
			Ganhos atuariais com planos de benefícios definidos	Legal	Incentivos fiscais	Lucros (prejuízos) acumulados	
Saldos em 1º de janeiro de 2024	3.596.670	(17.760)	6.597		-	(2.825.510)	759.997
Lucro líquido do período	-	-	-	-	-	49.791	49.791
Outros Resultados Abrangentes							
Plano de Saúde	-	-	6.055	-	-	-	6.055
Saldos em 30 de setembro de 2024	3.596.670	(17.760)	12.652	-	-	(2.775.719)	815.843
	3.596.670	(17.760)	12.652	-	-	(2.775.719)	815.843
Saldos em 1º de janeiro de 2025	771.160	(17.760)	16.927	3.304	62.776	-	836.407
Lucro líquido do período	-	-	-	-	-	3.785	3.785
Saldos em 30 de setembro de 2025	771.160	(17.760)	16.927	3.304	62.776	3.785	840.192
	771.160	(17.760)	16.927		66.080	3.785	840.192

As notas explicativas são parte integrante das demonstrações financeiras intermediárias.

Petrobras Biocombustível S.A. – PBIO

(Controlada da Petróleo Brasileiro S.A. - Petrobras)

Demonstração dos Fluxos de Caixa

Períodos findos em 30 de setembro (Em milhares de reais, exceto se indicado de outra forma)

	Notas	2025 Jan-Set	2024 Jan-Set
Fluxo de caixa das atividades operacionais			
Lucro líquido do período		3.785	49.791
Ajustes para:			
Provisão atuarial com plano de pensão e saúde	12.2.1	4.184	7.307
Resultado de recebíveis de ativos financeiros	18	(29.174)	(23.716)
Variações monetárias, encargos financeiros e juros recebidos		2.633	(4.307)
Depreciação e amortização	15.1, 15.3 e 16	23.613	19.836
Provisão (reversão) de perdas de créditos esperados	15.2 e 16	(5)	1.005
Reversão de provisão para perdas de créditos fiscais	16	-	(48.195)
Resultado com alienações e baixa de ativos		804	17
Emissões de créditos de descarbonização - CBIOs	16	(8.235)	(9.503)
Provisão (reversão) para perdas com processos judiciais de desinvestimentos	16	276	(2.024)
Provisão (reversão) para perdas com processos judiciais e administrativos	16	8.884	(1.891)
Valor justo das operações com derivativos		(1.691)	252
Imposto de renda e contribuição social		2.836	-
Ajuste a valor realizável líquido		6.420	4.602
Redução (aumento) de ativos			
Contas a receber		(30.653)	(37.972)
Impostos, taxas e contribuições a recuperar		8.796	33.628
Estoques		45.594	(36.148)
Operações com derivativos		(9.945)	3.235
Despesas antecipadas		(8.495)	-
Outros ativos		(840)	(810)
Aumento (redução) de passivos			
Fornecedores		30.842	37.955
Benefícios a empregados		(8.138)	(4.626)
Impostos e contribuições		(2.353)	1.350
Outros passivos		4.047	2.624
Imposto de renda e contribuição social pagos		(3.198)	-
Recursos líquidos gerados (utilizados) pelas atividades operacionais		39.987	(7.588)
Fluxo de caixa das atividades de investimentos			
Resgates em recebíveis de ativos financeiros		283.236	422.880
Investimentos em recebíveis de ativos financeiros		(219.134)	(253.384)
Aquisições de ativos imobilizados		(21.810)	(9.522)
Recursos líquidos gerados pelas atividades de investimentos		42.292	159.974
Fluxo de caixa de atividades de financiamentos			
Redução de capital		-	(150.000)
Recursos líquidos utilizados nas atividades de financiamento		-	(150.000)
Aumento de caixa e equivalentes de caixa no período		82.279	2.386
Caixa e equivalentes de caixa no início do período		2	1
Caixa e equivalentes de caixa no fim do período		82.281	2.387

As notas explicativas são parte integrante das demonstrações financeiras intermediárias.

Petrobras Biocombustível S.A. – PBIO

(Controlada da Petróleo Brasileiro S.A. - Petrobras)

Demonstração do Valor Adicionado

Períodos findos em 30 de setembro (Em milhares de reais, exceto se indicado de outra forma)

	2025 Jan-Set	2024 Jan-Set
Receitas		
Vendas de produtos	1.464.816	911.807
Reversão (perdas) de crédito esperadas	(7)	(1.005)
Receitas relativas à construção de ativos para uso	19.719	7.975
Outras receitas operacionais, líquidas	6.274	6.927
	1.490.802	925.704
Insumos adquiridos de terceiros		
Matérias-primas consumidas	(858.860)	(586.415)
Produtos para revenda	(179.051)	(89.691)
Créditos fiscais sobre insumos adquiridos de terceiros	(210.069)	(138.395)
Materiais, energia, serviços de terceiros e outros	(191.861)	(68.862)
Reversão de provisão para perdas de créditos fiscais	-	48.195
	(1.439.841)	(835.168)
Valor adicionado bruto	50.961	90.536
Depreciação e amortização	(23.613)	(19.836)
Valor adicionado líquido produzido pela Companhia	27.348	70.700
Valor adicionado recebido em transferência		
Receitas financeiras, variações monetárias e cambiais	28.935	28.423
	28.935	28.423
Valor adicionado total a distribuir	56.283	99.123
Distribuição do valor adicionado		
Pessoal e administradores		
Remuneração direta		
Salários	40.417	34.625
Provisão (Reversão) para remuneração variável	814	(96)
	41.231	34.529
Benefícios		
Vantagens	3.643	3.113
Plano de aposentadoria e pensão	3.228	3.223
Plano de saúde	4.582	8.509
	11.453	14.845
FGTS	2.701	3.132
	55.385	52.506
Tributos		
Federais (a)	(11.731)	(4.148)
Estaduais	6.924	(51)
Municipais	944	60
	(3.863)	(4.139)
Instituições financeiras e fornecedores		
Juros, variações cambiais e monetárias	225	400
Despesas de aluguéis	751	565
	976	965
Acionistas		
Lucros retidos	3.785	49.791
	3.785	49.791
Valor adicionado total distribuído	56.283	99.123

(a) Inclui valores de imposto de renda e contribuição social diferidos conforme nota explicativa 11.1.

As notas explicativas são parte integrante das demonstrações financeiras intermediárias.

Petrobras Biocombustível S.A. - PBIO

(Controlada da Petróleo Brasileiro S.A. - Petrobras)

Notas Explicativas

(Em milhares de reais, exceto se indicado de outra forma)

1. A Companhia e suas operações

A Petrobras Biocombustível S.A. ("PBIO" ou "Companhia") é uma controlada integral da Petróleo Brasileiro S.A. – Petrobras, constituída em 16 de junho de 2008, tendo por finalidade a produção, logística, comercialização, pesquisa e desenvolvimento de biocombustíveis, bem como de quaisquer outros produtos, subprodutos e atividades correlatas ou afins, a logística e comercialização de matéria-prima, enxofre e a geração de energia elétrica associada às suas operações de produção de biocombustíveis.

A Companhia poderá também atuar na produção, logística, comercialização e pesquisa, desenvolvimento de negócios e empreendimentos cujos processos produtivos e soluções tecnológicas abranjam atividades de baixas emissões de carbono, eficiência energética e tecnologias sustentáveis, além da comercialização e logística de enxofre e produtos afins, bem como a prestação de serviços correlatos.

A PBIO segue o plano de negócios da sua controladora Petróleo Brasileiro S.A. - Petrobras na condução de suas operações. Portanto, estas demonstrações financeiras intermediárias devem ser lidas neste contexto.

1.1. Principais impactos nas operações da Companhia

Em 19 de fevereiro de 2025, o Conselho Nacional de Pesquisa Energética (CNPE) publicou a Resolução CNPE nº 6, que suspendeu temporariamente o mandato de mistura de biodiesel ao diesel fóssil de 15% (B15) e fixou o percentual em 14% (B14). Esta resolução revogou a Resolução Nº 8, de 19 de dezembro de 2023, que estabelecia o percentual obrigatório de mistura de biodiesel ao diesel em 15%, a partir de março de 2025.

A suspensão do B15 durou até o final do mês de julho, uma vez que no dia 25 de junho o CNPE decidiu, através da publicação da Resolução Nº 8, pela implementação do B15 a partir de 1º de agosto.

O preço médio do biodiesel vendido nas usinas da PBIO no 3º trimestre de 2025 foi superior ao 3º trimestre de 2024 e acompanhou a alta no preço do óleo de soja no mercado interno. O volume vendido de biodiesel no 3º trimestre de 2025 foi de 71.352 mil m³, superando em 21% o 3º trimestre de 2024 que teve um volume vendido de aproximadamente 58.804 mil m³.

Em relação à comercialização de enxofre, no 3º trimestre de 2025 as vendas representaram 18,8% do faturamento da PBIO e no 3º trimestre de 2024 este percentual foi de 15,2%.

1.2. Política Nacional de Biocombustíveis – RenovaBio

No âmbito do programa Renovabio, as usinas de biodiesel da PBIO geraram no 3º trimestre de 2025 49.173 créditos de descarbonização (48.431 no 3º trimestre de 2024). Desse total, 40.043 foram gerados na Usina de Montes Claros e 9.130 na Usina de Candeias. Os valores dos CBIOs em carteira estão apresentados na nota explicativa 6.

1.3. Auto de infração – SEFAZ/MG

Em setembro de 2023, a PBIO recebeu auto de infração lavrado pela Secretaria da Fazenda de Minas Gerais (SEFAZ/MG), sob a alegação de suposto recebimento de mercadorias na Usina de Montes Claros por meio de documentos fiscais considerados ideologicamente falsos, resultando em acúmulo indevido de créditos de ICMS na visão da autoridade fiscal.

Petrobras Biocombustível S.A. - PBIO

(Controlada da Petróleo Brasileiro S.A. - Petrobras)

Notas explicativas

(Em milhares de reais, exceto se indicado de outra forma)

A PBIO apresentou defesa administrativa dentro do prazo legal pelo seu direito à manutenção integral dos créditos de ICMS relativos às compras de matérias-primas utilizadas em seu processo produtivo, tendo por fundamento todos os elementos que comprovam a veracidade da operação e sua boa-fé na relação comercial ("adquirente de boa-fé"). E, em 15 de outubro de 2024, a Companhia ajuizou ação anulatória perante o tribunal de Justiça de Minas Gerais (TJ/MG) para questionar a legalidade do auto de infração, sendo concedida, em 18 de outubro de 2024, antecipação provisória parcial de tutela. Com a edição da Lei Estadual n. 25.378/25, em 23 de julho de 2025, a Advocacia Geral do Estado de Minas Gerais (AGE/MG) reduziu de ofício a multa isolada de 200% para 50%, sendo feito o devido ajuste no valor de exposição. A ação seguirá o rito ordinário processual no Poder Judiciário.

A contingência passiva está classificada como perda possível, conforme demonstrado na nota explicativa 17.4.

2. Base de apresentação

As demonstrações financeiras intermediárias são apresentadas com as alterações relevantes ocorridas no período, sem a repetição de determinadas notas explicativas previamente divulgadas. Portanto, tais demonstrações financeiras intermediárias devem ser lidas em conjunto com as demonstrações financeiras anuais da Companhia do exercício findo em 31 de dezembro de 2024, emitidas em 26 de fevereiro de 2025, que contemplam o conjunto completo de notas explicativas.

As demonstrações financeiras intermediárias foram elaboradas de acordo com o Pronunciamento Técnico CPC 21 (R1) – Demonstração Intermediária. Todas as informações relevantes próprias das demonstrações financeiras, e somente elas, estão sendo evidenciadas, e correspondem às utilizadas na gestão da Administração da Companhia.

A Diretoria Executiva da Companhia, em reunião realizada em 06 de novembro de 2025, autorizou a divulgação dessas demonstrações financeiras intermediárias.

2.1. Adoção de novas normas e revisões

Em 1º de janeiro de 2025, conforme divulgado na nota explicativa 2.1.1 das demonstrações financeiras de 31 de dezembro de 2024, entraram em vigor normativos emitidos no país, cujo principal foi:

- Orientação técnica OCPC 10 – Créditos de Carbono (tCO₂e), permissões de emissão (*allowances*) e crédito de descarbonização (CBIO). Essa orientação foi emitida no Brasil sem equivalência às normas emitidas pelo IASB.

A aplicação inicial desse normativo não causou impacto material nas demonstrações financeiras intermediárias de 30 de setembro de 2025.

3. Práticas contábeis materiais

As práticas contábeis e os métodos de cálculo utilizados na preparação dessas demonstrações financeiras intermediárias são os mesmos adotados na preparação das demonstrações financeiras anuais da Companhia do exercício findo em 31 de dezembro de 2024.

4. Caixa e equivalentes de caixa

Incluem numerário em espécie, depósitos bancários disponíveis e aplicações financeiras de curto prazo com alta liquidez, os quais atendem à definição de equivalentes de caixa.

Petrobras Biocombustível S.A. - PBIO

(Controlada da Petróleo Brasileiro S.A. - Petrobras)

Notas explicativas

(Em milhares de reais, exceto se indicado de outra forma)

	30.09.2025	31.12.2024
Caixa e Bancos	20	2
Aplicações financeiras de curto prazo		
- No País		
Fundos de investimento DI e operações compromissadas	55.524	-
- No exterior		
Contas remuneradas	26.737	-
Total das aplicações financeiras de curto prazo	82.261	-
Total de caixa e equivalentes de caixa	82.281	2

Os fundos de investimentos no país têm seus recursos aplicados em títulos públicos federais brasileiros e em operações lastreadas em títulos públicos (compromissadas), cujos prazos de vencimentos são até três meses, contados a partir da data de aquisição. As aplicações no exterior são compostas por outras aplicações em contas remuneradas com liquidez diária.

Prática contábil

Como equivalentes de caixa são consideradas aplicações financeiras de curto prazo de alta liquidez, vencíveis em até três meses, contados da data da contratação original, prontamente conversíveis em um montante conhecido de caixa e com risco insignificante de mudança de valor.

5. Contas a receber

5.1. Contas a receber, líquidas

	30.09.2025	31.12.2024
Recebíveis de contratos com clientes		
Terceiros	116.082	81.411
Partes relacionadas (nota explicativa 10.1)	1.047	4.190
Subtotal	117.129	85.601
Outras contas a receber		
Terceiros	1.535	1.568
Partes relacionadas (nota explicativa 10.1)	-	842
Subtotal	1.535	2.410
Total do contas a receber	118.664	88.011
Perdas de crédito esperadas (PCE) - Terceiros	(8.979)	(8.984)
Total do contas a receber, líquidas	109.685	79.027
Circulante	109.685	79.027

5.2. Aging do Contas a receber – Terceiros

	30.09.2025		31.12.2024	
	Contas a receber	PCE	Contas a receber	PCE
A vencer	108.559	(150)	73.648	(47)
Vencidos:				
Até 3 meses	363	(134)	601	(209)
De 3 a 6 meses	-	-	300	(300)
De 6 a 12 meses	-	-	681	(681)
Acima de 12 meses	8.695	(8.695)	7.749	(7.747)
Total	117.617	(8.979)	82.979	(8.984)

Petrobras Biocombustível S.A. - PBIO

(Controlada da Petróleo Brasileiro S.A. - Petrobras)

Notas explicativas

(Em milhares de reais, exceto se indicado de outra forma)

5.3. Movimentação das perdas de crédito esperadas – PCE

	2025	2024
	Jan-Set	Jan-Set
Saldo inicial	8.984	7.983
Adições	140	1.300
Reversões	(6)	(61)
Baixas	(139)	(234)
Total	8.979	8.988
Circulante	8.979	8.988

5.4. Contas a receber – FIDC

	30.09.2025	31.12.2024
Fundo de investimento em direitos creditórios não padronizados - FIDC-NP	265.634	300.562
Total	265.634	300.562

Representam os recursos aplicados em quotas seniores do Fundo de Investimento em Direitos Creditórios Não Padronizados (FIDC-NP). O FIDC-NP é destinado preponderantemente à aquisição de direitos creditórios performados e/ou não performados de operações realizadas exclusivamente pela Petrobras e suas controladas.

A aplicação desses recursos no FIDC-NP é tratada como “recebíveis” considerando que o lastro desse fundo é principalmente em direitos creditórios.

6. Estoques

	30.09.2025	31.12.2024
Matéria-prima (i)	1.067	488
Produtos intermediários (ii)	38.333	62.044
Produtos acabados (iii)	32.425	50.788
Materiais	15.204	14.697
Créditos de descarbonização - CBIOs	29.254	25.625
(-) Ajuste a valor realizável líquido	(16.088)	(9.668)
Total	100.195	143.974

(i) Metanol;

(ii) Óleos e gorduras vegetais e de animais;

(iii) Biodiesel, enxofre, glicerina, ácido graxo, borra de refino (soja) e borra de sebo bovino.

A redução dos saldos de produtos intermediários e acabados deve-se à maior demanda de vendas no período, em especial, biodiesel.

O aumento dos saldos de CBIOs decorre de maior geração, em função de maior produção de biodiesel, compensado em parte, pelas vendas realizadas no terceiro trimestre de 2025.

O maior valor de Ajuste a valor realizável líquido, em 30 de setembro de 2025, se deve, principalmente, à maior quantidade de CBIOs em carteira e ao seu menor preço de mercado, nesta data.

Petrobras Biocombustível S.A. - PBIO

(Controlada da Petróleo Brasileiro S.A. - Petrobras)

Notas explicativas

(Em milhares de reais, exceto se indicado de outra forma)

7. Imobilizado

7.1. Por tipo de ativos

	Terrenos, edificações e benfeitorias	Equipamentos e outros bens	Ativos em construção	Total
Saldo em 31 de dezembro de 2024	10.642	222.257	14.121	247.020
Custo acumulado	19.530	800.251	14.121	833.902
Depreciação e impairment acumulados (i)	(8.888)	(577.994)	-	(586.882)
Adições	-	2.091	19.719	21.810
Baixas	-	(804)	-	(804)
Transferências	307	1.623	(1.930)	-
Depreciação	(647)	(22.962)	-	(23.609)
Saldo em 30 de setembro de 2025	10.302	202.205	31.910	244.417
Custo acumulado	19.837	803.160	31.910	854.907
Depreciação e impairment acumulados (i)	(9.535)	(600.955)	-	(610.490)

(i) No caso de terrenos refere-se apenas às perdas por impairment.

	Terrenos, edificações e benfeitorias	Equipamentos e outros bens	Ativos em construção	Total
Saldo em 31 de dezembro de 2023	10.045	240.460	9.249	259.754
Custo acumulado	18.210	792.750	9.249	820.209
Depreciação e impairment acumulados (i)	(8.165)	(552.290)	-	(560.455)
Adições	-	1.547	7.975	9.522
Baixas	-	(17)	-	(17)
Transferências	-	4.569	(4.569)	-
Depreciação	(521)	(19.310)	-	(19.831)
Saldo em 30 de setembro de 2024	9.524	227.249	12.655	249.428
Custo acumulado	18.210	798.680	12.655	829.545
Depreciação e impairment acumulados (i)	(8.686)	(571.431)	-	(580.117)

(i) No caso de terrenos refere-se apenas às perdas por impairment.

7.2. Tempo de vida útil estimada

Os tempos de vida útil dos ativos depreciados pelo método linear são demonstrados a seguir:

Ativo	Tempo de vida útil médio ponderado em anos
Edificações e benfeitorias	25 - (entre 16 e 50)
Equipamentos e outros bens	20 - (entre 5 e 50)

A Companhia avalia a recuperabilidade dos seus ativos anualmente ou quando se observa indicativo de desvalorização (*impairment*) nos períodos intermediários. Nos períodos de janeiro a setembro de 2024 e 2025 não houve indicativo e nem reconhecimento de perdas por *impairment*.

Petrobras Biocombustível S.A. - PBIO

(Controlada da Petróleo Brasileiro S.A. - Petrobras)

Notas explicativas

(Em milhares de reais, exceto se indicado de outra forma)

8. Despesas antecipadas

Em 2025 a Companhia contratou Seguro Garantia Judicial, no montante de R\$ 569.267, pelo prazo de cinco anos, no âmbito da ação anulatória movida em face da SEFAZ/MG (vide nota explicativa 17). O valor do prêmio desembolsado, líquido das apropriações para resultado, somou R\$ 8.495 em 30 de setembro de 2025 e é apresentado em parcelas no ativo circulante e não circulante.

9. Fornecedores

	30.09.2025	31.12.2024
Terceiros no país	74.198	70.504
Partes relacionadas (nota explicativa 10.1)	61.896	34.748
Total	136.094	105.252
Circulante	136.094	105.252

10. Partes relacionadas

A Companhia segue a política com partes relacionadas do sistema Petrobras, de forma a assegurar os interesses da companhia, alinhada à transparência nos processos, às exigências legais e às melhores práticas de Governança Corporativa, sem conflito de interesses e em observância aos princípios de competitividade, conformidade, transparência, equidade e comutatividade.

A política também visa a garantir a adequada e diligente tomada de decisões por parte da Administração da Companhia.

10.1. Transações comerciais e outras operações

	Petrobras	Petros	APS	FIDC-NP	Petronect	Copenor	30.09.2025 Total	31.12.2024 Total
Ativo								
Contas a receber								
Contas a receber - FIDC	-	-	-	265.634	-	-	265.634	300.562
Reembolso pessoal cedido	-	-	-	-	-	-	-	842
Cessão de créditos fiscais	194	-	-	-	-	-	194	1.968
Clientes	853	-	-	-	-	-	853	2.222
Adiantamento a fornecedor	-	-	85	-	-	-	85	256
Investimentos (i)	-	-	665	-	-	-	665	665
Total	1.047	-	750	265.634	-	-	267.431	306.515
Circulante	1.047	-	85	265.634	-	-	266.766	305.850
Não circulante	-	-	665	-	-	-	665	665

(i) Mediante convênios celebrados entre as patrocinadoras e a Associação Petrobras de Saúde (APS), foram realizadas transferências de recursos financeiros, até dezembro de 2021, para formação do capital regulatório estabelecido pela Agência Nacional de Saúde (ANS), com o objetivo de garantir a cobertura aos seus beneficiários.

Petrobras Biocombustível S.A. - PBIO

(Controlada da Petróleo Brasileiro S.A. - Petrobras)

Notas explicativas

(Em milhares de reais, exceto se indicado de outra forma)

							30.09.2025	31.12.2024
	Petrobras	Petros	APS	FIDC-NP	Petronect	Copenor	Total	Total
Passivo								
Fornecedores								
Compartilhamento de Custos e Despesas - CCCD	-	-	-	-	-	-	-	1.358
Aquisição de enxofre	54.742	-	-	-	-	-	54.742	25.960
Outras operações	5.370	-	536	-	22	1.226	7.154	7.429
Plano de pensão	-	2.805	-	-	-	-	2.805	2.733
Plano de saúde	-	-	21.355	-	-	-	21.355	18.738
Total	60.112	2.805	21.891	-	22	1.226	86.056	56.218
Circulante	60.112	236	680	-	22	1.226	62.276	35.127
Não circulante	-	2.569	21.211	-	-	-	23.780	21.091

							2025	2024
	Petrobras	Petros	APS	FIDC-NP	Petronect	Copenor	Jan-Set	Jan-Set
Resultado								
Receita de vendas	2.011	-	-	-	-	-	2.011	2.410
CPV - Enxofre	(165.315)	-	-	-	-	-	(165.315)	(52.893)
Receita de cessão de créditos	188	-	-	-	-	-	188	-
Gastos com pessoal requisitado e CCCD	(19.318)	-	-	-	-	-	(19.318)	(12.372)
Recuperação com pessoal cedido	9.085	-	-	-	-	-	9.085	7.327
Receitas financeiras, líquidas	-	-	-	29.174	-	-	29.174	23.716
Gastos com benefícios a empregados	-	(3.228)	(4.544)	-	-	-	(7.772)	(8.994)
Variações monetárias, líquidas	-	-	-	-	-	-	-	(1.052)
Total	(173.349)	(3.228)	(4.544)	29.174	-	-	(151.947)	(41.858)

10.2. Remuneração dos membros chave da administração

As remunerações totais dos membros da Diretoria Executiva da PBIO têm por base as diretrizes estabelecidas pela Secretaria de Coordenação e Governança das Empresas Estatais – SEST e são apresentadas a seguir:

	Diretoria Executiva	
	2025	2024
	Jan-Set	Jan-Set
Salários e benefícios	2.673	2.515
Encargos sociais	690	628
Remuneração total	3.363	3.143
Número de membros	3	3
Número de membros remunerados	3	3

Em 30 de abril de 2025, a Assembleia Geral Extraordinária aprovou, dentro do limite autorizado pela SEST (Ofício SEI nº 305/2023/MGI) a remuneração global dos administradores (Diretoria Executiva) no valor de R\$ 6.700, a remuneração global do Conselho Fiscal no valor de R\$ 546 e a fixação dos honorários mensais dos membros do Conselho Fiscal em um décimo da remuneração média mensal dos membros da Diretoria Executiva, excluídos os valores relativos a adicional de férias e benefícios.

Petrobras Biocombustível S.A. - PBIO

(Controlada da Petróleo Brasileiro S.A. - Petrobras)

Notas explicativas

(Em milhares de reais, exceto se indicado de outra forma)

11. Tributos

11.1. Imposto de Renda e Contribuição Social

Tributos correntes

	Ativo circulante		Passivo Circulante	
	30.09.2025	31.12.2024	30.09.2025	31.12.2024
Imposto de renda	10.661	17.476	-	90
Contribuição social	465	151	-	1.856
Total	11.126	17.627	-	1.946

Reconciliação do imposto de renda e contribuição social sobre o lucro

A reconciliação dos tributos apurados conforme alíquotas nominais e o valor dos tributos registrados estão apresentados a seguir:

	2025	2024
	Jan-Set	Jan-Set
Lucro antes dos impostos	6.621	49.791
Imposto de renda e contribuição social às alíquotas nominais (34%)	(2.251)	(16.929)
Ajustes para apuração da alíquota efetiva:		
Exclusões/(Adições) permanentes, líquidas	(723)	(492)
Outros	138	151
Prejuízo fiscal e base negativa de contribuição social	-	17.270
Imposto de renda e contribuição social	(2.836)	-
Imposto de renda e contribuição social correntes	(495)	-
Imposto de renda e contribuição social diferidos	(2.341)	-
Alíquota efetiva de imposto de renda e contribuição social	43%	0%

A PBIO e sua controladora, Petrobras, celebraram, em 27 de junho de 2024, um contrato de cessão de créditos de prejuízos fiscais e base de cálculo negativa da CSLL, no montante de R\$ 963.947, que foram utilizados pela Petrobras no âmbito da adesão ao Edital de Transação PGFN-RFB 6/2024.

De acordo com o contrato, a cessão para a Petrobras foi realizada pelo valor inicial de R\$ 1,00 (um real), com previsão de que esse valor seja ajustado com base no desempenho futuro da PBIO e desde que cumpridas determinadas condições. Conforme regras do contrato, o valor inicial do ajuste correspondia a R\$ 100.574 e foi alterado para R\$ 234.501, de forma a refletir os resultados projetados no Plano Estratégico 2025-2029 aprovado em Assembleia Geral Extraordinária.

Caso a PBIO apure lucros tributários no período de 2024 a 2029, fará jus ao recebimento, por parte da Petrobras, dos montantes que poderia ter deduzido caso o prejuízo fiscal e a base negativa não tivessem sido cedidos, até o limite do referido ajuste. No exercício de 2024 a PBIO apurou lucro tributável e, com isso, foi reconhecido o direito de receber o montante de R\$ 1.968 em 31 de dezembro de 2024, em conformidade com as condições contratuais estabelecidas no contrato de cessão. E em 29 de agosto de 2025, a Petrobras efetuou o pagamento à PBIO, conforme estabelecido em contrato.

No período de janeiro a setembro de 2025 foi apurado lucro tributável e, em conformidade com as condições contratuais estabelecidas no referido contrato de cessão, foi reconhecido o direito de receber da Petrobras o montante de R\$ 194.

Petrobras Biocombustível S.A. - PBIO

(Controlada da Petróleo Brasileiro S.A. - Petrobras)

Notas explicativas

(Em milhares de reais, exceto se indicado de outra forma)

Imposto de renda e contribuição social diferidos – não circulante

	2025 Jan-Set	2024 Jan-Set
Saldo inicial	108	-
Reconhecido no resultado	(2.341)	-
Saldo final	(2.233)	-

O quadro a seguir mostra a composição e o fundamento para realização dos ativos e passivos fiscais diferidos:

Natureza	Fundamento para realização	30.09.2025	31.12.2024
Perda de crédito esperada	Baixa definitiva e reversão da provisão	3.054	3.055
Provisão para processos judiciais	Pagamento e reversão da provisão	4.028	1.712
Imobilizado - Impairment	Amortização, baixa de ativos e reversão impairment	6.667	6.903
Provisões de folha	Pagamento e reversão da provisão	572	506
Provisão ajuste valor realização estoque	Venda, baixa e perda	6.395	4.212
Provisões para PRD/PPP e PLR	Pagamento e reversão da provisão	256	4.173
Provisão atuarial	Pagamento e reversão da provisão	3.672	3.629
Derivativos	Liquidação financeira	(1.222)	(206)
Outras provisões	Liquidação financeira	193	109
Diferença taxa depreciação contábil x fiscal	Depreciação, amortização e baixa de ativos	(25.543)	(23.418)
Receita financeira - Depósitos judiciais	Levantamento dos recursos	(306)	(221)
Variação cambial	Liquidação financeira	1	(346)
Total		(2.233)	108
Impostos diferidos ativos		24.838	24.300
Impostos diferidos passivos		(27.071)	(24.192)

11.2. Demais impostos e contribuições

	Ativo Circulante		Ativo não Circulante		Passivo Circulante	
	30.09.2025	31.12.2024	30.09.2025	31.12.2024	30.09.2025	31.12.2024
Imposto de renda retido na fonte	-	-	-	-	1.628	2.076
ICMS	68.825	71.918	139	283	2.072	-
PIS e COFINS	91.082	99.507	32.215	17.748	-	1.576
IPI	939	1.239	41	-	-	-
Outros	327	645	-	-	1.076	928
Total	161.173	173.309	32.395	18.031	4.776	4.580

Petrobras Biocombustível S.A. - PBIO

(Controlada da Petróleo Brasileiro S.A. - Petrobras)

Notas explicativas

(Em milhares de reais, exceto se indicado de outra forma)

12. Benefícios a empregados

São todas as formas de compensação proporcionadas pela Companhia em troca de serviços prestados pelos seus empregados ou pela rescisão do contrato de trabalho. Inclui também despesas com diretores e outros administradores. Tais benefícios incluem salários, benefícios pós-emprego, rescisórios e outros benefícios.

Passivo	30.09.2025	31.12.2024
Benefícios de curto prazo	15.990	22.633
Benefícios pós-emprego	24.160	21.471
Total	40.150	44.104
Circulante	16.370	23.013
Não Circulante	23.780	21.091

12.1. Benefícios de Curto Prazo

Passivo	30.09.2025	31.12.2024
Programa de prêmio por desempenho - PRD	-	11.131
Provisão de férias e 13º salário	13.095	8.234
Salários, encargos e outras provisões	2.806	2.982
Programa de remuneração variável	89	286
Total	15.990	22.633

A Companhia reconheceu na demonstração do resultado os seguintes valores:

	2025	2024
Custos/Despesas na demonstração de resultado	Jan-Set	Jan-Set
Salários, férias, 13º salário e outros	(43.399)	(37.632)
Programa de remuneração variável (provisão)	(814)	96
Total	(44.213)	(37.536)

(i) Os honorários e encargos dos Diretores estão apresentados na nota explicativa 10.2.

12.1.1. Programa de remuneração variável

A Companhia reconhece a contribuição dos empregados para os resultados alcançados por meio do programa Prêmio por desempenho.

Programa de prêmio por desempenho - PRD

No período de janeiro a setembro de 2025, a Companhia:

- realizou adiantamento da PRD aos seus empregados no valor de R\$ 1.686, referente ao exercício de 2024, considerando o cumprimento de métricas de desempenho da Companhia e o desempenho individual dos empregados; e
- efetuou a quitação deste programa, em 30 de maio de 2025, totalizando o valor de R\$ 12.142, já incluindo o valor antecipado.

Petrobras Biocombustível S.A. - PBIO

(Controlada da Petróleo Brasileiro S.A. - Petrobras)

Notas explicativas

(Em milhares de reais, exceto se indicado de outra forma)

12.2. Benefícios pós emprego

A Companhia mantém um plano de saúde para seus empregados no Brasil (ativos e aposentados) e seus dependentes e plano de pensão pós-aposentadoria.

Os saldos relativos a benefícios pós-emprego concedidos a empregados estão representados a seguir:

Passivo	30.09.2025	31.12.2024
Plano de Saúde - Saúde Petrobras	21.355	18.738
Plano de Pensão Petros 2 (PP2)	2.805	2.733
Total	24.160	21.471
Circulante	380	380
Não Circulante	23.780	21.091

Plano de saúde

O Plano de saúde, nomeado AMS (Saúde Petrobras), é administrado e operado pela Associação Petrobras de Saúde (APS), associação civil sem fins lucrativos, e inclui programas de prevenção e assistência à saúde. O plano oferece assistência à saúde a todos os empregados ativos, aposentados, pensionistas e grupo familiar elegível, de acordo com os critérios definidos no regulamento da APS, e está aberto a novos empregados.

O pagamento do custo assistencial é efetuado pela Companhia com base na utilização dos beneficiários. A participação financeira da Companhia e dos beneficiários nas despesas é estabelecida no acordo coletivo de trabalho (ACT), sendo, atualmente, 70% (setenta por cento) pela Companhia e 30% (trinta por cento) para os beneficiários.

Em 26 de abril de 2024, as Resoluções CGPAR nº 42/2022 e nº 49/2023 foram revogadas por intermédio da Resolução CGPAR nº 52/2024, razão pela qual a Companhia e as entidades sindicais acordaram, em junho de 2024, via aditivo ao acordo coletivo de trabalho vigente, retomar a relação de custeio do plano de saúde historicamente praticada, conforme já mencionado, com vigência desde abril de 2024.

Em função dessa alteração, a Companhia realizou uma revisão intermediária no passivo atuarial do plano de saúde no 2º trimestre de 2024 que resultou em uma redução do passivo de R\$ 3.193, em contrapartida de: (i) R\$ 2.862 de despesa no resultado pelo custo do serviço passado decorrente da alteração do benefício; e (ii) R\$ 6.055 de ganho em outros resultados abrangentes no patrimônio líquido.

Plano de pensão – PP2

O plano de pensão PP2 é administrado pela Fundação Petrobras de Seguridade Social (PETROS), que foi constituída como uma entidade jurídica sem fins lucrativos de direito privado com autonomia administrativa e financeira.

O plano Petros 2 foi implementado na Companhia a partir de 2010, na modalidade de contribuição variável.

A obrigação líquida com planos de pensão registrada pela Companhia é calculada conforme os requerimentos do Comitê de Pronunciamentos Contábeis - CPC, que adota uma metodologia de reconhecimento distinta daquela utilizada pelos fundos de pensão no Brasil, que são regulados pelo Conselho Nacional de Previdência Complementar (CNPB).

Petrobras Biocombustível S.A. - PBIO

(Controlada da Petróleo Brasileiro S.A. - Petrobras)

Notas explicativas

(Em milhares de reais, exceto se indicado de outra forma)

12.2.1. Valores nas demonstrações financeiras intermediárias da PBIO relacionados a planos de benefícios definidos

O passivo atuarial líquido representa as obrigações da Companhia, líquidas do valor justo dos ativos do plano (quando aplicável), a valor presente.

A movimentação das obrigações atuariais relacionadas aos planos de pensão e assistência médica é apresentada a seguir:

	Plano de Pensão	Plano de Saúde	Total
	PP2	AMS -Saúde Petrobras	
Saldo em 31 de dezembro de 2024	2.733	18.738	21.471
Reconhecido no resultado - custeio e despesas	239	3.945	4.184
Custo do serviço corrente	-	2.135	2.135
Custo dos juros líquidos	239	1.810	2.049
Efeito caixa	(167)	(1.328)	(1.495)
Pagamento de contribuições	(167)	(1.328)	(1.495)
Saldo em 30 de setembro de 2025	2.805	21.355	24.160

	Plano de Pensão	Plano de Saúde	Total
	PP2	AMS -Saúde Petrobras	
Saldo em 31 de dezembro de 2023	3.769	20.398	24.167
Reconhecido no resultado - custeio e despesas	388	6.919	7.307
Custo do serviço corrente	133	5.460	5.593
Custo dos juros líquidos	255	1.459	1.714
Reconhecido no PL - outros resultados abrangentes	-	(6.055)	(6.055)
Remensuração: Ganhos e perdas atuariais	-	(6.055)	(6.055)
Efeito caixa	(150)	(64)	(214)
Pagamento de contribuições	(150)	(64)	(214)
Saldo em 30 de setembro de 2024	4.007	21.198	25.205

12.2.2. Contribuições

No período de janeiro a setembro de 2025, a Companhia contribuiu com o total de R\$ 1.495 (R\$ 214 para o período de janeiro a setembro de 2024) para os planos de benefício definido, o que reduziu o saldo das obrigações, conforme quadro da nota explicativa 12.2.1. Adicionalmente, contribuiu com R\$ 2.989 (R\$ 2.835 para o período de janeiro a setembro de 2024) para a parcela de contribuição definida do plano PP2 que foi reconhecida em custeio e despesa do período.

13. Patrimônio Líquido

13.1. Capital social realizado

Em 30 de setembro de 2025 e 31 de dezembro de 2024, o capital social, subscrito e integralizado, no valor de R\$ 771.160, está representado por 77.116.046 ações ordinárias sem valor nominal, todas escriturais com direito a voto e pertencentes ao acionista controlador - Petróleo Brasileiro S.A. – Petrobras.

Petrobras Biocombustível S.A. - PBIO

(Controlada da Petróleo Brasileiro S.A. - Petrobras)

Notas explicativas

(Em milhares de reais, exceto se indicado de outra forma)

13.2. Resultado por ação

	2025 Jan-Set	2024 Jan-Set
Lucro líquido atribuível aos acionistas	3.785	49.791
Quantidade de ações	77.116.046	359.666.989
Lucro líquido básico e diluído por ação (em R\$)	0,05	0,14

O resultado por ação básico é calculado dividindo-se o resultado do período atribuído ao acionista da Companhia pela média ponderada da quantidade de ações.

Os resultados apurados básico e diluído, apresentam o mesmo valor por ação em virtude de a PBIO não possuir ações potenciais com efeito de diluição.

14. Receita de vendas

	2025 Jan-Set	2024 Jan-Set
Receita bruta de vendas	1.464.816	911.807
Encargos de vendas	(216.832)	(138.561)
Créditos presumidos	26.965	18.571
Receita de vendas	1.274.949	791.817
Biodiesel	898.817	603.213
Enxofre	281.442	135.092
Glicerina Bruta	38.129	12.364
Óleo mineral agrícola	10.781	-
Ácido Graxo	4.678	1.868
Grão de Mamona	3.324	31.409
CBIOs	2.686	1.742
Coco seco	2.609	3.039
Outros	5.279	3.090
Mercado interno	1.247.745	791.817
Exportações		
Biodiesel	27.204	-
Mercado externo	27.204	-
Receita de vendas	1.274.949	791.817

O aumento da receita no terceiro trimestre de 2025, em comparação ao mesmo período de 2024, decorre, principalmente, do aumento de comercialização de biodiesel, com destaque para uma operação de exportação, e das operações com enxofre conforme nota explicativa 1.1.

Petrobras Biocombustível S.A. - PBIO

(Controlada da Petróleo Brasileiro S.A. - Petrobras)

Notas explicativas

(Em milhares de reais, exceto se indicado de outra forma)

15. Custos e despesas por natureza

15.1. Custos dos produtos vendidos

	2025	2024
	Jan-Set	Jan-Set
Matérias-primas, produtos para revenda, materiais, serviços contratados e outros	(1.158.304)	(707.756)
Depreciação e amortização	(19.805)	(19.654)
Gastos com pessoal	(27.259)	(27.642)
CBIOS	(4.606)	(2.232)
Total	(1.209.974)	(757.284)

15.2. Despesas de vendas

	2025	2024
	Jan-Set	Jan-Set
Gastos com pessoal	(5.162)	(5.074)
Reversão (provisão) de perdas de créditos esperadas	28	(37)
Serviços contratados, fretes, aluguéis, encargos gerais e outros	(22.116)	(9.397)
Total	(27.250)	(14.508)

15.3. Despesas gerais e administrativas

	2025	2024
	Jan-Set	Jan-Set
Serviços contratados, fretes, aluguéis, encargos gerais e outros	(23.919)	(17.895)
Gastos com pessoal	(30.058)	(29.462)
Depreciação e amortização	(502)	(181)
Total	(54.479)	(47.538)

15.4. Despesas tributárias

	2025	2024
	Jan-Set	Jan-Set
PIS/ COFINS sobre receitas financeiras - FIDC	(1.357)	(1.103)
PIS/ COFINS sobre receitas financeiras - Outros	(207)	(305)
PIS / COFINS sobre outras receitas	(1.418)	(1.652)
Demais impostos e taxas	(638)	(1.550)
Total	(3.620)	(4.610)

Petrobras Biocombustível S.A. - PBIO

(Controlada da Petróleo Brasileiro S.A. - Petrobras)

Notas explicativas

(Em milhares de reais, exceto se indicado de outra forma)

16. Outras receitas (despesas) operacionais, líquidas

	2025	2024
	Jan-Set	Jan-Set
Resultado com derivativos de commodities	11.637	4.694
Multas aplicadas a fornecedores	2.316	875
Emissões de créditos de descarbonização - CBIOs	8.235	9.503
Gastos com ociosidade (i)	(9.385)	(13.383)
Reversão de (provisão) para perdas com processos judiciais e administrativos	(8.884)	1.891
Reversão de provisão para perdas de créditos fiscais (ii)	-	48.195
Indenização por perdas - Desinvestimento BBB	(1.151)	-
Reversão de (provisão) para perdas com processos judiciais de desinvestimentos	(276)	2.024
Reversão de (provisão) para perdas de créditos esperadas	(23)	(1.200)
Receita com indenização - Desinvestimento BSBIOS (iii)	-	6.333
Depreciação e amortização	(3.306)	-
Programa de remuneração variável	(1.011)	-
Outras	133	(5.041)
Total	(1.715)	53.891

- (i) Menor ociosidade no período decorrente do aumento de produção de biodiesel;
- (ii) Refere-se à reversão de provisão para perda de créditos de PIS/COFINS, em função de perspectiva de aproveitamento via operações; e
- (iii) Valores relativos às superveniências ativas recebidas da BSBIOS (atual Be8) previstos no contrato de compra e venda de ações.

17. Processos judiciais e contingências

17.1. Provisão para processos judiciais e administrativos

A Companhia constitui provisões em montante suficiente para cobrir as perdas consideradas prováveis e para as quais uma estimativa confiável possa ser realizada. As principais ações se referem a:

- Processos trabalhistas: Destaca-se reclamação trabalhista sobre pagamento de repouso remunerado em decorrência da repercussão de horas extras movida por sindicato de MG, em relação à qual, em setembro de 2025, foi inadmitido um Recurso de Revista interposto pela Companhia. A Companhia ingressou com novo recurso processual, ainda não avaliado pelo Tribunal Superior do Trabalho e, diante da decisão da negativa do Recurso de Revista e considerando a fase processual e jurisprudência aplicável, a Companhia efetuou o reconhecimento de R\$ 10.225 como perda provável;
- Processos fiscais: Destaca-se a ação de ICMS - Diferença do DIFAL de máquinas e equipamentos movida pelo estado da Bahia; e
- Processos cíveis: Destaca-se ação monitória movida por pessoa física, que alega ser credora da PBIO por ter prestado serviço em cooperativa que tinha relacionamento com a Companhia.

Petrobras Biocombustível S.A. - PBIO

(Controlada da Petróleo Brasileiro S.A. - Petrobras)

Notas explicativas

(Em milhares de reais, exceto se indicado de outra forma)

Os valores provisionados são os seguintes:

Passivo não circulante	30.09.2025	31.12.2024
Processos trabalhistas	12.159	3.247
Processos fiscais	174	167
Processos cíveis	15	50
Total	12.348	3.464

A movimentação dos saldos de valores provisionados está apresentada a seguir:

	2025	2024
	Jan-Set	Jan-Set
Saldo inicial	3.464	5.409
Adição (baixa), líquida de reversão	5.950	(2.787)
Atualização	2.934	896
Saldo final	12.348	3.518

Na preparação das demonstrações financeiras intermediárias do período findo em 30 de setembro de 2025, a Companhia considerou todas as informações disponíveis relativas aos processos em que é parte envolvida para realizar as estimativas dos valores das obrigações e a probabilidade de saída de recursos.

17.2. Contencioso decorrente da venda de ativos

Em 2021, a Companhia concluiu a venda de suas participações societárias. Os contratos de compra e venda de ações (CCVA) de antigas participações da Companhia estabeleceram compromissos relacionados às eventuais perdas com processos judiciais que estavam em curso por ocasião das respectivas vendas de participações. A seguir, são apresentadas informações acerca do contencioso relativo às antigas participações:

17.2.1. BSBios Indústria e Comércio de Biodiesel Sul Brasil S/A (BSBios) – Atual Be8 S.A

Pela venda da participação na BSBios, a compradora mantém R\$ 82.535 (R\$ 75.913 em 31 de dezembro de 2024) depositados em conta vinculada (*escrow*). Os recursos mantidos nessa conta visam cobrir indenizações de eventuais contingências estabelecidas no CCVA, e são liberados para a PBIO conforme prazo e condições estabelecidas nesse contrato, desde que os valores das contingências não superem os montantes dos valores depositados na conta vinculada. Dada a incerteza do recebimento desses recursos, a Companhia somente os reconhece quando do seu efetivo recebimento e/ou à medida em que possam ser classificados como praticamente certos, com valor e prazo de recebimento, confiavelmente definidos.

Em 30 de setembro de 2025, os processos judiciais classificados como perda provável e possível que estão vinculados ao CCVA de venda dessa participação somam R\$ 1.218 e R\$ 158.157, respectivamente (R\$ 1.297 e R\$ 149.055, em 31 de dezembro de 2024). Como o total dos valores das perdas prováveis está abaixo do saldo da conta vinculada, não foi realizada nenhuma provisão adicional.

17.2.2. Belém Bioenergia Brasil S.A. (“BBB”)

Conforme previsto em contrato de compra e venda de ações (CCVA) dessa participação, a PBIO, por ser responsável pela indenização de 50% das perdas sofridas pela desinvestida em determinados processos judiciais, constituiu provisão para perdas prováveis no montante de R\$ 1.847 em 30 de setembro de 2025 (R\$ 1.571 em 31 de dezembro de 2024). Já as perdas possíveis somam, em 30 de setembro de 2025, R\$ 11.023 (R\$ 13.074 em 31 de dezembro de 2024).

Petrobras Biocombustível S.A. - PBIO

(Controlada da Petróleo Brasileiro S.A. - Petrobras)

Notas explicativas

(Em milhares de reais, exceto se indicado de outra forma)

17.3. Depósitos judiciais

Os depósitos judiciais são apresentados de acordo com a natureza das correspondentes causas e podem ser exigidos independentemente da probabilidade de perda dos processos:

Ativo não circulante	30.09.2025	31.12.2024
Trabalhistas	3.703	3.335
Fiscais	23	22
Total	3.726	3.357

A movimentação dos depósitos judiciais está apresentada a seguir:

	2025	2024
	Jan-Set	Jan-Set
Saldo inicial	3.357	2.675
Adição, líquida de reversão	204	321
Utilização	(77)	-
Atualização financeira	242	193
Saldo final	3.726	3.189

17.4. Processos judiciais e administrativos não provisionados

Os processos judiciais que constituem obrigações presentes cuja saída de recursos não é provável ou para a qual não seja possível fazer uma estimativa suficientemente confiável do valor da obrigação, bem como aqueles que não constituem obrigações presentes, não são reconhecidos, mas são divulgados, a menos que seja remota a possibilidade de saída de recursos.

Os passivos contingentes, acrescidos de juros e atualização monetária, estimados para os processos judiciais em 30 de setembro de 2025 e 31 de dezembro de 2024, cuja probabilidade de perda é considerada possível, são apresentados na tabela a seguir:

Natureza	30.09.2025	31.12.2024
Fiscais	391.758	438.973
Trabalhistas	1.920	10.229
Cíveis	595	551
Ambientais	51	47
Total	394.324	449.800

17.4.1. Composição dos processos judiciais e administrativos não provisionados

Os quadros a seguir detalham as principais causas de natureza fiscal, trabalhista, cível e ambiental, cujas expectativas de perdas estão classificadas como possível.

Petrobras Biocombustível S.A. - PBIO

(Controlada da Petróleo Brasileiro S.A. - Petrobras)

Notas explicativas

(Em milhares de reais, exceto se indicado de outra forma)

Descrição dos processos de natureza trabalhista	Estimativa	
	30.09.2025	31.12.2024
1) Tratam-se de Ações de Terceirização cujos reclamantes foram contratados por empresas terceirizadas para prestarem serviços na PBIO e alegam que as empresas prestadoras de serviços descumpriram as obrigações trabalhistas. Assim, pleiteiam os autores a condenação das prestadoras de serviços e da PBIO, de forma subsidiária, ao pagamento das verbas devidas.		
Situação atual: Foram proferidas decisões desfavoráveis em 1 e 2 graus. A PBIO interpôs Recursos de Revista e Recurso Extraordinário, os quais aguardam julgamento.	1.187	-
Autor: Sindipetro MG		
2) Processo envolvendo Repouso Salarial Remunerado (RSR). Decisão condenatória transitada em julgado, atualmente na fase de execução. Foram interpostos recursos na fase de execução impugnando os cálculos apresentados, que para corrigir a conta homologada, que incluiu indevidamente empregados afastados ou que perderam a condição de substituídos.		
Situação atual: Alteração da avaliação de risco para provável, em função da não admissão do Recurso de Revista interposto em fase de execução da reclamação trabalhista envolvendo RSR.	-	9.331
6) Processos diversos de natureza trabalhista	733	898
Total de processos de natureza trabalhista	1.920	10.229

Descrição dos processos de natureza cível	Estimativa	
	30.09.2025	31.12.2024
Autor: Sampacooper Cooperativa de Transportes		
1) Ação de cobrança em que parte autora sustenta que a PBIO teria retido indevidamente um valor referente aos serviços de transportes prestados e não pagos entre dezembro de 2013 e maio de 2014.		
Situação atual: O processo encontra-se "concluso para despacho" desde abril de 2024, após cancelamento da audiência.	590	547
2) Processos diversos de natureza cível	5	4
Total de processos de natureza cível	595	551

Petrobras Biocombustível S.A. - PBIO

(Controlada da Petróleo Brasileiro S.A. - Petrobras)

Notas explicativas

(Em milhares de reais, exceto se indicado de outra forma)

Descrição dos processos de natureza fiscal	Estimativa	
	30.09.2025	31.12.2024
Autor: Estado de Minas Gerais - MG		
1) Auto de Infração lavrado pela SEFAZ/MG em face da PBIO e demais responsáveis solidários por supostas operações de recebimento de mercadorias no estabelecimento com documentos improcedentes, resultando em aproveitamento indevido de crédito de ICMS.		
Situação atual: Em 15/10/2024 a PBIO ajuizou ação anulatória perante o tribunal de Justiça de Minas Gerais (TJ/MG) para questionar a legalidade do auto de infração. Em 18/10/2024, foi concedida antecipação provisória parcial de tutela para limitar a multa isolada ao valor correspondente ao principal (suposto débito de ICMS - R\$ 130 milhões, em valores históricos), bem como para facultar à PBIO a apresentação de apólice de seguro-garantia nos autos, de forma a viabilizar a obtenção de certidão positiva com efeito de negativa, nos termos do artigo 206 do CTN. Com a edição da Lei Estadual n. 25.378/25, a multa isolada foi reduzida de ofício de 200% para 50%, sendo feito o devido ajuste no valor dos autos. A ação seguirá o rito ordinário processual no Poder Judiciário.		
Apresentada apólice seguro garantia no valor de R\$ 569.267.	373.598	421.748
Autor: União Federal		
2) Auto de Infração por suposta majoração indevida de custos e que determinou o ajuste na base de cálculo da CSLL e do IR do ano calendário de 2009.		
Situação atual: Aguarda-se julgamento do recurso da Companhia na 2ª Instância Administrativa (CARF).	3.573	3.573
3) Compensações não homologadas - Pedido de ressarcimento de crédito presumido de COFINS, referente ao 2º trimestre de 2018.		
Situação atual: Manifestação de inconformidade apresentada à Delegacia da Receita Federal de Julgamento (DRJ). Aguarda-se julgamento.	7.123	6.688
4) Reprocessamento - Deferimento parcial de ressarcimento de crédito presumido de COFINS, referente ao 3º trimestre de 2019.		
Situação atual: Manifestação de inconformidade apresentada à DRJ, pendente de julgamento.	1.633	1.526
5) Compensações não homologadas - Pedido de ressarcimento referente a crédito presumido de PIS do 3º trimestre de 2018.		
Situação atual: Aguarda-se julgamento da Manifestação de Inconformidade, protocolada em 05/05/2022, na Delegacia da Receita Federal de Julgamento (DRJ).	921	865
6) Compensações não homologadas - Recurso Hierárquico em face do despacho que deferiu parcialmente o ressarcimento de crédito presumido de PIS do 2º trimestre de 2018.		
Situação atual: Aguarda-se julgamento da Manifestação de Inconformidade, protocolada em 13/05/2022.	963	905
7) Processos diversos de natureza fiscal	3.947	3.668
Total de processos de natureza fiscal	391.758	438.973

Descrição dos processos de natureza ambiental	Estimativa	
	30.09.2025	31.12.2024
Autor: Superintendência Regional do Meio Ambiente - Núcleo do Norte de Minas Gerais (SUPRAM-NM)		
1) Auto de Infração lavrado, em 14/06/2022, pela SUPRAM-NM na Usina de Montes Claros por descumprir condicionante aprovada nas licenças ambientais, inclusive planos de controle ambiental, de medidas mitigadoras, de monitoramento ou equivalentes.		
Situação atual: Aguardando julgamento da defesa apresentada em 01/08/2022.	51	47
Total de processos de natureza ambiental	51	47

Petrobras Biocombustível S.A. - PBIO

(Controlada da Petróleo Brasileiro S.A. - Petrobras)

Notas explicativas

(Em milhares de reais, exceto se indicado de outra forma)

18. Resultado financeiro líquido

	2025	2024
	Jan-Set	Jan-Set
Receitas Financeiras	31.669	24.334
Receita com recebíveis de ativos financeiros - FIDC	29.174	23.716
Receita com aplicações financeiras	2.169	-
Juros recebidos de clientes	107	436
Outros	219	182
Despesas Financeiras	(225)	(400)
Encargos financeiros sobre obrigações	(225)	(400)
Variações monetárias e cambiais, líquidas	(2.734)	4.089
Variação cambial de operações com derivativos	(3.445)	2.677
Atualização monetária de impostos a recuperar	1.216	2.336
Outros	(505)	(924)
Total	28.710	28.023

19. Gerenciamento de riscos e instrumentos financeiros

19.1. Instrumentos financeiros derivativos

A descrição detalhada e a política da Companhia sobre os Instrumentos financeiros e o gerenciamento de riscos são apresentadas na nota explicativa 20 das demonstrações financeiras referentes ao exercício findo em 31 de dezembro de 2024, as quais não apresentam alterações relevantes em 30 de setembro de 2025.

Os instrumentos financeiros derivativos de commodities são mensurados a valor justo por meio do resultado em linha de outras receitas operacionais líquidas.

As tabelas a seguir apresentam um resumo das posições, em 30 de setembro de 2025 e 31 de dezembro de 2024, com derivativos de commodities e garantias dadas como colaterais, além dos valores reconhecidos no resultado por natureza de tais operações:

	Valor nocional (*)		Valor justo		Hierarquia do valor justo	Vencimento
	30.09.2025	31.12.2024	Posição Ativa (Passiva)	30.09.2025 31.12.2024		
Derivativos não designados como Hedge						
NDF - MOEDA						
Venda/Óleo de soja	(17.679)	(19.528)	1.606	605	Nível 2	2025
OPÇÃO - CBOT						
Venda/Óleo de soja	(5)	-	690	-	Nível 2	2025
Total de operações com derivativos em aberto			2.296	605		

(*) Valor nocional em mil toneladas (CBOT) e USD (NDF).

	Garantias dadas como colaterais	
	30.09.2025	31.12.2024
Depósitos de margem (i)	26.519	21.318
Total	26.519	21.318

Petrobras Biocombustível S.A. - PBIO

(Controlada da Petróleo Brasileiro S.A. - Petrobras)

Notas explicativas

(Em milhares de reais, exceto se indicado de outra forma)

- (i) Valores depositados como margem de garantia para fazer face às operações com derivativos de commodities.

O valor justo da posição ativa líquida e do depósito de margem somam, em 30 de setembro de 2025, R\$ 30.114 (R\$ 21.923 em 31 de dezembro de 2024).

	Ganho/(perda) reconhecido(a) no resultado do exercício	
	2025	2024
	Jan-Set	Jan-Set
Derivativos de commodities		
Óleo de soja	(532)	4.857
NDF	12.168	(163)
Total	11.636	4.694

A análise de sensibilidade do valor dos derivativos com relação aos diferentes tipos de risco de mercado em 30 de setembro de 2025 é apresentada a seguir:

Operações	Risco	Cenário Provável	Cenário Razoavelmente Possível
Derivativos não designados como Hedge			
NDF Dólar	Câmbio	-	(8.693)
OPÇÃO CBOT	Óleo de Soja	-	(3.167)
		-	(11.860)

O cenário provável utiliza referências externas à PBIO, de amplo uso no apuração de cargas no mercado de commodities, que levam em consideração o preço de fechamento do ativo em 30 de setembro de 2025, e desta forma, considera-se que não há variação do resultado das operações em aberto nesse cenário. O razoavelmente possível reflete o efeito potencial no resultado das operações em aberto, considerando uma variação no preço de fechamento igual a 20%. Para simular os cenários mais desfavoráveis, a variação foi aplicada para cada grupo de produto de acordo com a posição das operações em aberto: queda de preço para posições compradas e alta para posições vendidas.

19.2. Gerenciamento de risco de preços de matéria-prima

De modo a minimizar a exposição da Companhia à volatilidade de preços de matéria-prima, optou-se pela realização sistemática de proteção das operações com utilização de instrumentos financeiros derivativos, alinhada à Política de Gestão de Risco das Operações de derivativos da Petrobras Biocombustível.

No terceiro trimestre de 2025, a PBIO realizou operações de venda de SWAP e estrutura com opções em CBOT e proteção do notional pela venda de NDF. Cabe ressaltar que no novo modelo de comercialização de biodiesel (contratos negociados diretamente com as distribuidoras), resultados negativos/positivos nas operações de derivativos não significam necessariamente perda em resultado ou em caixa, pois os contratos de biodiesel também são parametrizados por CBOT e dólar, com atualizações semanais do preço do biodiesel. Desta forma, o preço do biodiesel e receita apurada se beneficiam das altas em CBOT e câmbio, opostamente a proteção de físico comprado eventualmente realizada.

Petrobras Biocombustível S.A. - PBIO

(Controlada da Petróleo Brasileiro S.A. - Petrobras)

Notas explicativas

(Em milhares de reais, exceto se indicado de outra forma)

20. Correlação entre as notas explicativas de 31 de dezembro de 2024 e 30 de setembro de 2025

Títulos das notas explicativas	Números das notas explicativas	
	Anual de 2024	Demonstração Financeira Intermediária 3T-2025
A Companhia e suas operações	1	1
Base de elaboração e apresentação das demonstrações financeiras	2	2
Práticas contábeis materiais	3	3
Caixa e equivalentes de caixa	-	4
Contas a receber	6	5
Estoques	7	6
Imobilizado	8	7
Despesas antecipadas	-	8
Fornecedores	10	9
Partes relacionadas	11	10
Tributos	12	11
Benefícios a empregados	13	12
Patrimônio líquido	14	13
Receita de vendas	15	14
Custos e despesas por natureza	16	15
Outras receitas (despesas) operacionais, líquidas	17	16
Processos judiciais e contingências	18	17
Resultado financeiro líquido	19	18
Gerenciamento de riscos e instrumentos financeiros	20	19

As notas explicativas do relatório anual de 2024 que foram suprimidas nas demonstrações financeiras intermediárias de 30 de setembro de 2025 pelo fato de não apresentarem alterações relevantes e/ou não serem aplicáveis às informações intermediárias são as seguintes:

Títulos das notas explicativas	Número das notas explicativas
Estimativas e julgamentos relevantes	4
Novas normas e interpretações	5
Redução ao valor recuperável dos ativos (Impairment)	9

DIRETORIA EXECUTIVA

Alex Sandro Gasparetto
Alex Sandro Gasparetto (12 de novembro de 2025 17:35:55 GMT-3)

ALEX SANDRO GASPARETTO
Presidente

Flavio Tomiello

Flavio Tomiello (12 de novembro de 2025 11:06:36 GMT-3)

FLAVIO TOMIELLO
Diretor de Biodiesel

André Bitar Santa Rosa

André Bitar Santa Rosa (12 de novembro de 2025 11:03:11 GMT-3)

ANDRE BITAR SANTA ROSA
Diretor Administrativo e Financeiro

Eduardo Seixas

Eduardo Seixas (12 de novembro de 2025 08:56:24 GMT-3)

EDUARDO SEIXAS
Contador
CRC-RJ-087.203/O-6











PBIO - DFP - 3T25

Relatório de auditoria final

2025-11-12


Criado em:	2025-11-12
Por:	Eduardo Seixas (e.seixas@petrobras.com.br)
Status:	Assinado
ID da transação:	CBJCHBCAABAApRCHA5bOyQ65RKmrCR-cHLx0BtDwJK5t

Histórico de "PBIO - DFP - 3T25"


-  Documento criado por Eduardo Seixas (e.seixas@petrobras.com.br)
2025-11-12 - 11:51:04 GMT- Endereço IP: 163.116.230.143
-  Documento enviado por email para Eduardo Seixas (e.seixas@petrobras.com.br) para assinatura
2025-11-12 - 11:55:53 GMT
-  Contrato visualizado por Eduardo Seixas (e.seixas@petrobras.com.br)
2025-11-12 - 11:55:54 GMT- Endereço IP: 163.116.230.143
-  Eduardo Seixas (e.seixas@petrobras.com.br) concordou com os termos de uso e em fazer negócios eletronicamente com Petroleo Brasileiro S/A
2025-11-12 - 11:56:24 GMT- Endereço IP: 163.116.230.143
-  Documento assinado eletronicamente por Eduardo Seixas (e.seixas@petrobras.com.br)
Data da assinatura: 2025-11-12 - 11:56:24 GMT - Fonte da hora: servidor- Endereço IP: 163.116.230.143
-  Documento enviado por email para andrebitar@petrobras.com.br para assinatura
2025-11-12 - 11:56:26 GMT
-  Email visualizado por andrebitar@petrobras.com.br
2025-11-12 - 14:01:57 GMT- Endereço IP: 104.47.58.126
-  Contrato visualizado por andrebitar@petrobras.com.br
2025-11-12 - 14:01:59 GMT- Endereço IP: 163.116.230.156
-  O signatário andrebitar@petrobras.com.br inseriu o nome André Bitar Santa Rosa ao assinar
2025-11-12 - 14:03:09 GMT- Endereço IP: 163.116.230.156
-  André Bitar Santa Rosa (andrebitar@petrobras.com.br) concordou com os termos de uso e em fazer negócios eletronicamente com Petroleo Brasileiro S/A
2025-11-12 - 14:03:11 GMT- Endereço IP: 163.116.230.156

 Documento assinado eletronicamente por André Bitar Santa Rosa (andrebitar@petrobras.com.br)


Data da assinatura: 2025-11-12 - 14:03:11 GMT - Fonte da hora: servidor- Endereço IP: 163.116.230.156

 Documento enviado por email para tomiello@petrobras.com.br para assinatura

2025-11-12 - 14:03:13 GMT

 Email visualizado por tomiello@petrobras.com.br


2025-11-12 - 14:05:36 GMT- Endereço IP: 104.47.70.126

 Contrato visualizado por tomiello@petrobras.com.br

2025-11-12 - 14:05:41 GMT- Endereço IP: 163.116.228.153

 O signatário tomiello@petrobras.com.br inseriu o nome Flavio Tomiello ao assinar

2025-11-12 - 14:06:34 GMT- Endereço IP: 163.116.228.153

 Flavio Tomiello (tomiello@petrobras.com.br) concordou com os termos de uso e em fazer negócios eletronicamente com Petroleo Brasileiro S/A

2025-11-12 - 14:06:36 GMT- Endereço IP: 163.116.228.153

 Documento assinado eletronicamente por Flavio Tomiello (tomiello@petrobras.com.br)

Data da assinatura: 2025-11-12 - 14:06:36 GMT - Fonte da hora: servidor- Endereço IP: 163.116.228.153

 Documento enviado por email para alexgasparetto@petrobras.com.br para assinatura


2025-11-12 - 14:06:38 GMT

 Email visualizado por alexgasparetto@petrobras.com.br


2025-11-12 - 15:34:53 GMT- Endereço IP: 104.47.70.126

 Contrato visualizado por alexgasparetto@petrobras.com.br

2025-11-12 - 15:34:55 GMT- Endereço IP: 163.116.224.124

 O signatário alexgasparetto@petrobras.com.br inseriu o nome Alex Sandro Gasparetto ao assinar

2025-11-12 - 15:35:53 GMT- Endereço IP: 163.116.224.124

 Alex Sandro Gasparetto (alexgasparetto@petrobras.com.br) concordou com os termos de uso e em fazer negócios eletronicamente com Petroleo Brasileiro S/A

2025-11-12 - 15:35:55 GMT- Endereço IP: 163.116.224.124

 Documento assinado eletronicamente por Alex Sandro Gasparetto (alexgasparetto@petrobras.com.br)

Data da assinatura: 2025-11-12 - 15:35:55 GMT - Fonte da hora: servidor- Endereço IP: 163.116.224.124

 Contrato finalizado.

2025-11-12 - 15:35:55 GMT