

Petrobras Logística de Exploração e Produção S.A.
("PB-LOG")

(Controlada da Petróleo Brasileiro S.A. - Petrobras)

Demonstrações Financeiras Intermediárias
em 30 de setembro de 2025

Petrobras Logística de Exploração e Produção S.A.

(Controlada da Petróleo Brasileiro S.A. – Petrobras)

Índice

Relatório dos auditores independentes sobre as demonstrações financeiras intermediárias.....	3
Balanço Patrimonial.....	5
Demonstração de Resultado	6
Demonstração de Resultados Abrangentes.....	7
Demonstração das Mutações do Patrimônio Líquido	8
Demonstração dos Fluxos de Caixa	9
Demonstração do Valor Adicionado	10
Notas Explicativas	11
1. A Companhia e suas operações	11
2. Base de apresentação	11
3. Práticas contábeis materiais.....	11
4. Caixa e equivalentes de caixa	12
5. Contas a receber	13
6. Imobilizado.....	14
7. Fornecedores.....	14
8. Arrendamentos	15
9. Partes relacionadas.....	15
10. Tributos	17
11. Patrimônio líquido	18
12. Receita de serviços.....	19
13. Custos e despesas por natureza	20
14. Outras receitas (despesas) operacionais, líquidas.....	20
15. Processos judiciais e contingências	21
16. Resultado financeiro líquido.....	24
17. Gerenciamento de riscos e instrumentos financeiros	24
18. Eventos subsequentes	24
19. Correlação entre as notas explicativas de 31 de dezembro de 2024 e 30 de setembro de 2025	25
Diretoria Executiva.....	26



KPMG Auditores Independentes Ltda.
Rua do Passeio, 38 - Setor 2 - 17º andar - Centro
20021-290 - Rio de Janeiro/RJ - Brasil
Caixa Postal 2888 - CEP 20001-970 - Rio de Janeiro/RJ - Brasil
Telefone +55 (21) 2207-9400
kpmg.com.br

Relatório sobre a revisão de demonstrações financeiras intermediárias

Aos Administradores e Acionistas da
Petrobras Logística de Exploração e Produção S.A.
Rio de Janeiro - RJ

Introdução

Revisamos as demonstrações financeiras intermediárias da Petrobras Logística de Exploração e Produção S.A. ("Companhia") em 30 de setembro de 2025, que compreendem o balanço patrimonial em 30 de setembro de 2025, e as respectivas demonstrações do resultado e do resultado abrangente para os períodos de três e nove meses findos naquela data e das mutações do patrimônio líquido e dos fluxos de caixa para o período de nove meses findo naquela data, e as notas explicativas às demonstrações financeiras intermediárias.

A administração da Companhia é responsável pela elaboração e apresentação das demonstrações financeiras intermediárias de acordo com o Pronunciamento Técnico CPC 21 (R1) – Demonstração Intermediária. Nossa responsabilidade é a de expressar uma conclusão sobre essas demonstrações financeiras intermediárias com base em nossa revisão.

Alcance da revisão

Conduzimos nossa revisão de acordo com as normas brasileiras e internacionais de revisão (NBC TR 2410 - Revisão de Informações Intermediárias Executada pelo Auditor da Entidade e ISRE 2410 – *Review of Interim Financial Information Performed by the Independent Auditor of the Entity*, respectivamente). A revisão de demonstrações financeiras intermediárias consiste na realização de indagações, principalmente às pessoas responsáveis pelos assuntos financeiros e contábeis e na aplicação de procedimentos analíticos e de outros procedimentos de revisão. O alcance de uma revisão é significativamente menor do que o de uma auditoria conduzida de acordo com as normas brasileiras e internacionais de auditoria e, consequentemente, não nos permite obter segurança de que tomamos conhecimento de todos os assuntos significativos que poderiam ser identificados em uma auditoria. Portanto, não expressamos uma opinião de auditoria.

Conclusão

Com base em nossa revisão, não temos conhecimento de nenhum fato que nos leve a acreditar que as demonstrações financeiras intermediárias em 30 de setembro de 2025, não estão elaboradas, em todos os aspectos relevantes, de acordo com o CPC 21 (R1) – Demonstração Intermediária.



Ênfase

Conforme mencionado nas notas explicativas nºs 1 e 9, chamamos a atenção para o fato de que a Companhia faz parte de um grupo econômico e mantém operações relevantes com seu acionista controlador Petróleo Brasileiro S.A – Petrobras, principalmente envolvendo a receita de serviços e os custos de serviços prestados. Essas transações foram efetuadas de acordo com os termos específicos firmados entre a Administração da Companhia e a Petrobras. Portanto, as demonstrações financeiras intermediárias devem ser lidas nesse contexto. Nossa conclusão não está ressalvada em relação a esse assunto.

Outros Assuntos - Demonstrações do valor adicionado

As demonstrações financeiras intermediárias incluem as demonstrações do valor adicionado (“DVA”), referentes ao período de nove meses findo em 30 de setembro de 2025, elaboradas sob a responsabilidade da administração da Companhia, cuja apresentação não é requerida às companhias fechadas. Essas demonstrações foram submetidas a procedimentos de revisão executados em conjunto com a revisão das demonstrações financeiras intermediárias, com o objetivo de concluir se elas estão conciliadas com as demonstrações financeiras intermediárias e registros contábeis, conforme aplicável, e se a sua forma e conteúdo estão de acordo com os critérios definidos no Pronunciamento Técnico CPC 09 - Demonstração do Valor Adicionado. Com base em nossa revisão, não temos conhecimento de nenhum fato que nos leve a acreditar que essas demonstrações do valor adicionado não foram elaboradas, em todos os aspectos relevantes, segundo os critérios definidos nessa norma e de forma consistente em relação às demonstrações financeiras intermediárias, tomadas em conjunto.

Rio de Janeiro, 06 de novembro de 2025

KPMG Auditores Independentes Ltda.
CRC SP-014428/O-6 F-RJ


Milena dos Santos Rosa
Contador CRC RJ-100983/O-7

Petrobras Logística de Exploração e Produção S.A.
(Controlada da Petróleo Brasileiro S.A. – Petrobras)

Balanco Patrimonial

Em 30 de setembro de 2025 e 31 de dezembro de 2024 (Em milhares de reais, exceto se indicado de outra forma)

Ativo	Notas	30.09.2025	31.12.2024	Passivo	Notas	30.09.2025	31.12.2024
Caixa e equivalentes de caixa	4	156.418	1	Fornecedores	7	134.461	148.174
Contas a receber, líquidas	5.1	116.942	128.726	Arrendamentos	8	452	627
Contas a receber - FIDC	5.4	498.015	397.285	Imposto de renda e contribuição social	10.1	30.365	29.194
Imposto de renda e contribuição social	10.1	14	13	Impostos e contribuições	10.2	10.130	11.178
Impostos e contribuições	10.2	-	755	Outros passivos		14.870	11.027
Ativo circulante		771.389	526.780	Passivo circulante		190.278	200.200
Contas a receber, líquidas	5.1	44.097	43.975	Arrendamentos	8	623	712
Depósitos judiciais	15.2	53.611	50.553	Provisão para processos judiciais e administrativos	15.1	44.481	44.027
Impostos e contribuições	10.2	57.489	52.468	Provisão para ressarcimentos	9.1	48.110	46.731
Ativo realizável a longo prazo		155.197	146.996	Imposto de renda e contribuição social diferidos	10.1	6.876	4.205
Imobilizado	6	671	963	Outros passivos		8.260	10.115
Ativo não circulante		155.868	147.959	Passivo não circulante		108.350	105.790
				Passivo circulante e não circulante		298.628	305.990
				Capital social realizado		249.391	249.391
				Reservas de lucros		49.880	119.358
				Lucros acumulados		329.358	-
				Patrimônio líquido	11	628.629	368.749
Total do ativo		927.257	674.739	Total do passivo		927.257	674.739

As notas explicativas são parte integrante das demonstrações financeiras intermediárias.

Petrobras Logística de Exploração e Produção S.A.

(Controlada da Petróleo Brasileiro S.A. – Petrobras)

Demonstração de Resultado

Períodos findos em 30 de setembro (Em milhares de reais, exceto se indicado de outra forma)

			2025		2024
	Notas	Jul-Set	Jan-Set	Jul-Set	Jan-Set
Receita de serviços	12	304.016	909.280	338.325	1.212.803
Custo dos serviços prestados	13.1	(164.134)	(444.461)	(122.488)	(592.753)
Lucro Bruto		139.882	464.819	215.837	620.050
Receitas (despesas)					
Gerais e administrativas	13.2	(6.647)	(18.442)	(5.504)	(16.277)
Tributárias	13.3	(1.080)	(2.584)	(848)	(2.519)
Outras receitas (despesas) operacionais, líquidas	14	(6)	(513)	2.014	3.344
		(7.733)	(21.539)	(4.338)	(15.452)
Lucro antes do resultado financeiro e tributos sobre o lucro		132.149	443.280	211.499	604.598
Resultado financeiro líquido	16	24.016	54.562	17.393	39.737
Receitas financeiras		21.789	50.619	17.564	49.430
Despesas financeiras		(8)	(23)	(1.235)	(2.074)
Variações monetárias e cambiais, líquidas		2.235	3.966	1.064	(7.619)
Lucro antes dos tributos sobre o lucro		156.165	497.842	228.892	644.335
Imposto de renda e contribuição social	10	(52.794)	(168.484)	(77.854)	(218.665)
Lucro líquido do período		103.371	329.358	151.038	425.670
Lucro básico e diluído por ação (em R\$)	11.3	0,04	0,14	0,06	0,18

As notas explicativas são parte integrante das demonstrações financeiras intermediárias.

Petrobras Logística de Exploração e Produção S.A.

(Controlada da Petróleo Brasileiro S.A. – Petrobras)

Demonstração de Resultados Abrangentes

Períodos findos em 30 de setembro (Em milhares de reais, exceto se indicado de outra forma)

	2025		2024	
	Jul-Set	Jan-Set	Jul-Set	Jan-Set
Lucro líquido do período	103.371	329.358	151.038	425.670
Outros resultados abrangentes	-	-	-	-
Resultado abrangente total	103.371	329.358	151.038	425.670

As notas explicativas são parte integrante das demonstrações financeiras intermediárias.

Petrobras Logística de Exploração e Produção S.A.

(Controlada da Petróleo Brasileiro S.A. – Petrobras)

Demonstração das Mutações do Patrimônio Líquido

Períodos findos em 30 de setembro (Em milhares de reais, exceto se indicado de outra forma)

	Capital social realizado	Reservas de lucros		Lucros acumulados	Total do patrimônio líquido
		Legal	Dividendos adicionais propostos		
Saldos em 1º de janeiro de 2024	249.391	49.880	261.657	-	560.928
Lucro líquido do período	-	-	-	425.670	425.670
Dividendos adicionais de 2023 aprovados na AGO de 2024	-	-	(261.657)	-	(261.657)
Saldos em 30 de setembro de 2024	249.391	49.880	-	425.670	724.941
	249.391	-	49.880	425.670	724.941
Saldos em 1º de janeiro de 2025	249.391	49.880	69.478	-	368.749
Lucro líquido do período	-	-	-	329.358	329.358
Dividendos adicionais de 2024 aprovados na AGO de 2025	-	-	(69.478)	-	(69.478)
Saldos em 30 de setembro de 2025	249.391	49.880	-	329.358	628.629
	249.391	-	49.880	329.358	628.629

As notas explicativas são parte integrante das demonstrações financeiras intermediárias.

Petrobras Logística de Exploração e Produção S.A.

(Controlada da Petróleo Brasileiro S.A. – Petrobras)

Demonstração dos Fluxos de Caixa

Períodos findos em 30 de setembro (Em milhares de reais, exceto se indicado de outra forma)

		2025	2024
	Notas	Jan-Set	Jan-Set
Fluxos de caixa das atividades operacionais			
Lucro líquido do período		329.358	425.670
Ajustes para:			
Depreciação e amortização	13	374	333
Perdas de créditos esperadas	14.1	(38)	-
Provisão (reversão) para perdas com processos judiciais e administrativos	15.1	453	(6.898)
Imposto de renda e contribuição social	10.1	168.484	218.665
Encargos financeiros sobre arrendamentos	8	109	135
Variações monetárias e cambiais não realizadas	16	(6.724)	7.619
Resultado de recebíveis de ativos financeiros	9.1	(40.099)	(41.431)
Redução (aumento) de ativos			
Contas a receber		14.580	281.550
Impostos a recuperar		(2.467)	19.098
Outros ativos		(119)	4.552
Aumento (redução) de passivos			
Fornecedores		(11.806)	(165.971)
Processos judiciais pagos		(415)	77
Impostos e contribuições		(70.199)	(157.695)
Outros passivos		3.353	(2.378)
Imposto de renda e contribuição social pagos		(96.113)	(87.474)
Recursos líquidos gerados pelas atividades operacionais		288.731	495.852
Fluxo de caixa das atividades de investimentos			
Investimentos em recebíveis de ativos financeiros		(720.563)	(1.436.162)
Resgates em recebíveis de ativos financeiros		659.933	1.209.881
Recursos líquidos utilizados pelas atividades de investimentos		(60.630)	(226.281)
Fluxo de caixa das atividades de financiamentos			
Amortização de arrendamentos	8	(68)	(668)
Pagamento de dividendos	11.2	(71.616)	(268.903)
Recursos líquidos utilizados nas atividades de financiamentos		(71.684)	(269.571)
Aumento de caixa e equivalentes de caixa no período		156.417	-
Caixa e equivalentes de caixa no início do período		1	1
Caixa e equivalentes de caixa no fim do período		156.418	1

As notas explicativas são parte integrante das demonstrações financeiras intermediárias.

Petrobras Logística de Exploração e Produção S.A.

(Controlada da Petróleo Brasileiro S.A. – Petrobras)

Demonstração do Valor Adicionado

Períodos findos em 30 de setembro (Em milhares de reais, exceto se indicado de outra forma)

	2025 Jan-Set	2024 Jan-Set
Receitas		
Prestação de serviços e outras receitas	1.053.854	1.406.364
	1.053.854	1.406.364
Insumos adquiridos de terceiros		
Materiais, energia, serviços de terceiros e outros	(445.832)	(597.911)
	(445.832)	(597.911)
Valor adicionado bruto	608.022	808.453
Depreciação e amortização	(374)	(379)
Valor adicionado líquido produzido pela Companhia	607.648	808.074
Valor adicionado recebido em transferência		
Receitas financeiras - inclui variações monetárias e cambiais ativas	58.795	53.779
Valor adicionado total a distribuir	666.443	861.853
Distribuição do valor adicionado		
Pessoal e administradores		
Salários e encargos	17.109	15.619
	17.109	15.619
Tributos		
Federais (a)	268.543	350.563
Municipais	46.991	55.637
	315.534	406.200
Instituições financeiras e fornecedores		
Juros, variações cambiais e monetárias	4.233	14.041
Despesas de aluguéis	209	323
	4.442	14.364
Acionistas		
Lucros retidos	329.358	425.670
	329.358	425.670
Valor adicionado total distribuído	666.443	861.853

(a) inclui valores de imposto de renda e contribuição social diferidos conforme nota explicativa 10.1

As notas explicativas são parte integrante das demonstrações financeiras intermediárias.

Petrobras Logística de Exploração e Produção S.A.

(Controlada da Petróleo Brasileiro S.A. – Petrobras)

Notas Explicativas

(Em milhares de reais, exceto se indicado de outra forma)

1. A Companhia e suas operações

A Petrobras Logística de Exploração e Produção S.A. ("Companhia" ou "PB-LOG") é uma sociedade anônima de capital fechado, com sede no Rio de Janeiro, no Estado do Rio de Janeiro. Constituída em 21 de novembro de 2000, a Companhia iniciou suas operações em 2 de janeiro de 2001, sob o nome de Alberto Pasqualini - REFAP S.A. Desde 1968 a refinaria funcionava como unidade operacional da Petróleo Brasileiro S.A. – Petrobras.

Em 1º de novembro de 2012, foi aprovada, por meio de sua Assembleia Geral Extraordinária, a reforma integral do seu Estatuto Social, modificando-se, dentre outros aspectos, a sua denominação e objeto social, passando, a partir daquela data, a denominar-se Petrobras Logística de Exploração e Produção S.A. ("PB-LOG"), cujo objeto social sofreu alterações para possibilitar o provimento de serviços logísticos para operações de exploração e de produção de petróleo e gás natural no Brasil, além da atividade de navegação de apoio marítimo e serviços correlatos.

A Companhia mantém transações relevantes com a sua controladora Petróleo Brasileiro S.A. – Petrobras e segue o plano de negócios desta na condução de suas operações. Portanto, estas demonstrações financeiras intermediárias devem ser lidas neste contexto.

As atividades operacionais da Companhia estão relacionadas à prestação de serviços de logística integrada (contemplando armazenagem e transporte de cargas, estando inclusos os serviços portuários, transportes aéreos e marítimos) e controle de emergência (contemplando vôos de monitoramento, combate ao derramamento de óleo no mar e disponibilidade dos recursos e equipamentos de combate à blowout submarino). A Companhia passou a operar com incremento de prestação de serviços em controle de emergência e menor participação na prestação de serviços de logística integrada, com consequente reflexo em níveis de faturamento e margem do negócio, consoante orientação estratégica de sua Controladora.

No período, não houve ocorrência de receitas ou custos decorrentes de políticas públicas no âmbito da PB-LOG, vinculada ao interesse público na sua controladora Petróleo Brasileiro S.A.

2. Base de apresentação

As demonstrações financeiras intermediárias são apresentadas com as alterações relevantes ocorridas no período, sem a repetição de determinadas notas explicativas previamente divulgadas. Portanto, tais demonstrações financeiras intermediárias devem ser lidas em conjunto com as demonstrações financeiras anuais da Companhia do exercício findo em 31 de dezembro de 2024, emitidas em 25 de fevereiro de 2025, que contemplam o conjunto completo de notas explicativas.

As demonstrações financeiras intermediárias foram elaboradas de acordo com o Pronunciamento Técnico CPC 21 (R1) – Demonstração Intermediária. Todas as informações relevantes próprias das demonstrações financeiras, e somente elas, estão sendo evidenciadas, e correspondem às utilizadas na gestão da Administração da Companhia

A Diretoria Executiva da Companhia, em reunião realizada em 06 de novembro de 2025, autorizou a divulgação destas demonstrações financeiras intermediárias.

3. Práticas contábeis materiais

As práticas contábeis e os métodos de cálculo utilizados na preparação dessas demonstrações financeiras intermediárias são os mesmos adotados na preparação das demonstrações financeiras anuais da Companhia do exercício findo em 31 de dezembro de 2024.

Petrobras Logística de Exploração e Produção S.A.

(Controlada da Petróleo Brasileiro S.A. – Petrobras)

Notas Explicativas

(Em milhares de reais, exceto se indicado de outra forma)

4. Caixa e equivalentes de caixa

Incluem numerário em espécie, depósitos bancários disponíveis e aplicações financeiras de curto prazo com alta liquidez, os quais atendem à definição de equivalentes de caixa.

	30.09.2025	31.12.2024
Caixa e Bancos	1	1
Aplicações financeiras de curto prazo		
Fundos de Investimento DI e operações compromissadas	156.417	-
Total de caixa e equivalente de caixa	156.418	1

Os fundos de investimentos têm seus recursos aplicados em títulos públicos federais brasileiros e operações lastreadas em títulos públicos (compromissadas), cujos prazos de vencimentos são até três meses, contados a partir da data de sua aquisição.

Prática contábil

Como equivalentes de caixa são consideradas aplicações financeiras de curto prazo de alta liquidez, vencíveis em até três meses, contados da data da contratação original, prontamente conversíveis em um montante conhecido de caixa e com risco insignificante de mudança de valor.

Petrobras Logística de Exploração e Produção S.A.

(Controlada da Petróleo Brasileiro S.A. – Petrobras)

Notas Explicativas

(Em milhares de reais, exceto se indicado de outra forma)

5. Contas a receber

5.1. Contas a receber, líquidas

	30.09.2025	31.12.2024
Recebíveis de contratos com clientes		
Terceiros	263	301
Partes relacionadas (Nota 9.1)	161.039	172.701
Total do contas a receber	161.302	173.002
Perdas de crédito esperadas (PCE) - Terceiros	(263)	(301)
Total do contas a receber, líquidas	161.039	172.701
Circulante	116.942	128.726
Não circulante	44.097	43.975

5.2. Aging do contas a receber - Terceiros

		30.09.2025		31.12.2024
	Contas a receber	PCE	Contas a receber	PCE
De 3 a 6 meses	-	-	38	(38)
Acima de 12 meses	263	(263)	263	(263)
Total	263	(263)	301	(301)

5.3. Movimentação das perdas de crédito esperadas – PCE

	2025	2024
	Jan-Set	Jan-Set
Saldo inicial	(301)	(263)
Baixas	38	-
Saldo final	(263)	(263)
Circulante	(263)	(263)
Não circulante	-	-

5.4. Contas a receber – FIDC

	30.09.2025	31.12.2024
Fundo de investimento em direitos creditórios não padronizados - FIDC-NP	498.015	397.285
Total	498.015	397.285

Representam os recursos aplicados em quotas seniores do Fundo de Investimento em Direitos Creditórios Não Padronizados (FIDC-NP). O FIDC-NP é destinado preponderantemente à aquisição de direitos creditórios performados e/ou não performados de operações realizadas exclusivamente pela Petrobras e suas controladas.

A aplicação desses recursos no FIDC-NP é tratada como “recebíveis” considerando que o lastro desse fundo é principalmente em direitos creditórios.

Petrobras Logística de Exploração e Produção S.A.

(Controlada da Petróleo Brasileiro S.A. – Petrobras)

Notas Explicativas

(Em milhares de reais, exceto se indicado de outra forma)

6. Imobilizado

	Equipamentos e outros bens	Direitos de uso	Total
Saldo em 31 de dezembro de 2024	-	963	963
Custo acumulado	4	2.269	2.273
Depreciação e amortização acumulada	(4)	(1.306)	(1.310)
Adições	-	87	87
Baixas	(4)	-	(4)
Depreciação e amortização acumulada	4	(378)	(374)
Saldo em 30 de setembro de 2025	-	671	671
Custo acumulado	-	2.357	2.357
Amortização acumulada	-	(1.686)	(1.686)

	Equipamentos e outros bens	Direitos de uso	Total
Saldo em 31 de dezembro de 2023	1	1.554	1.555
Custo acumulado	15	2.357	2.372
Depreciação e amortização acumulada	(14)	(803)	(817)
Depreciação e amortização	(1)	(378)	(379)
Saldo em 30 de setembro de 2024	-	1.176	1.176
Custo acumulado	4	2.357	2.361
Amortização acumulada	(4)	(1.181)	(1.185)

Os direitos de uso incluem embarcação de apoio operacional e edificação administrativa. A PB-LOG obtém integralmente os benefícios de uso desses ativos.

7. Fornecedores

	30.09.2025	31.12.2024
Terceiros no país	49.494	34.774
Partes relacionadas (Nota 9.1)	84.967	113.400
Total	134.461	148.174
Circulante	134.461	148.174

Risco Sacado

A Companhia participa de um programa da Petrobras para fomentar o desenvolvimento da cadeia produtiva de óleo e gás denominado “Mais Valor”, operacionalizado por uma empresa parceira em uma plataforma 100% digital.

As faturas performadas dos fornecedores cadastrados na plataforma ficam disponíveis para serem antecipadas em um processo de leilão reverso, cuja vencedora é a instituição financeira que fizer o lance com a menor taxa de desconto para o fornecedor. A instituição financeira passa a ser a credora das faturas antecipadas pelo fornecedor, sendo que a PB-LOG paga as faturas na mesma data e condições originalmente acordadas com o fornecedor.

As faturas são antecipadas no programa Mais Valor exclusivamente a critério dos fornecedores e não sofrem alteração de prazos, preços e condições comerciais contratados pela Companhia, bem como não há quaisquer registros de encargos financeiros, sendo mantidas as classificações em fornecedores no balanço e como atividade operacional as variações apresentadas na demonstração dos fluxos de caixa.

Petrobras Logística de Exploração e Produção S.A.

(Controlada da Petróleo Brasileiro S.A. – Petrobras)

Notas Explicativas

(Em milhares de reais, exceto se indicado de outra forma)

Em 30 de setembro de 2025, os valores antecipados pelas instituições financeiras aos fornecedores, no escopo do Programa são de R\$ 2.099 (R\$ 28.455 em 31 de dezembro de 2024), com prazo de pagamento entre 7 e 14 dias e prazo médio ponderado de 10 dias, após atendidas as condições comerciais contratadas.

8. Arrendamentos

Os arrendamentos incluem obrigações relativas a embarcação de apoio operacional e edificação administrativa, que são ativos dos quais a PB-LOG obtém integralmente os benefícios de seu uso junto à Petrobras.

A movimentação dos contratos de arrendamento reconhecidos no passivo da Companhia está demonstrada a seguir:

	Total
Saldo em 31 de dezembro de 2024	1.339
Remensuração	87
Pagamento de juros	(68)
Encargos incorridos no período	109
Outros	(392)
Saldo em 30 de setembro de 2025	1.075
Circulante	452
Não Circulante	623

	Total
Saldo em 31 de dezembro de 2023	2.182
Pagamento de principal e juros	(668)
Encargos incorridos no período	135
Saldo em 30 de setembro de 2024	1.649
Circulante	531
Não Circulante	1.118

9. Partes relacionadas

A Companhia segue a política com partes relacionadas do Sistema Petrobras, de forma a assegurar os interesses da Companhia, alinhada à transparência nos processos, às exigências legais e às melhores práticas de Governança Corporativa, sem conflito de interesses, e em observância aos princípios de competitividade, conformidade, transparência, equidade e comutatividade.

A política também visa a garantir a adequada e diligente tomada de decisões por parte da Administração da Companhia.

Petrobras Logística de Exploração e Produção S.A.

(Controlada da Petróleo Brasileiro S.A. – Petrobras)

Notas Explicativas

(Em milhares de reais, exceto se indicado de outra forma)

9.1. Transações comerciais e outras operações

	Petrobras	Transpetro	PNBV	FIDC-NP	30.09.2025 Total	31.12.2024 Total
Ativo						
Contas a receber						
Clientes	116.750	192	-	-	116.942	128.726
Contas a receber - FIDC	-	-	-	498.015	498.015	397.285
Reembolso de contingência (a)	44.097	-	-	-	44.097	43.975
Total	160.847	192	-	498.015	659.054	569.986
Circulante	116.750	192	-	498.015	614.957	526.011
Não circulante	44.097	-	-	-	44.097	43.975
Passivo						
Fornecedores						
Fornecedores	62.629	-	22.338	-	84.967	113.400
Obrigações vinculadas às operações da REFAP (b)	48.110	-	-	-	48.110	46.731
Arrendamentos	1.075	-	-	-	1.075	1.339
Total	111.814	-	22.338	-	134.152	161.470
Circulante	63.081	-	22.338	-	85.419	114.027
Não circulante	48.733	-	-	-	48.733	47.443

	Petrobras	Transpetro	PNBV	FIDC-NP	2025 Jan-Set Total	2024 Jan-Set Total
Resultado						
Receita de prestação de serviços	908.193	1.087	-	-	909.280	1.212.803
Custos dos serviços prestados	(111.341)	(907)	(21.102)	-	(133.350)	(199.044)
Despesas administrativas	(13.488)	-	-	-	(13.488)	(12.731)
Outras receitas (despesas) operacionais líquidas	106	-	-	-	106	(3.730)
Receitas financeiras líquidas	285	-	-	40.099	40.384	41.072
Variações monetárias e cambiais líquidas	(4.137)	-	2.303	-	(1.834)	(10.311)
Total	779.618	180	(18.799)	40.099	801.098	1.028.059

(a) Ressarcimentos a serem recebidos

Referem-se aos valores a serem ressarcidos pela Petrobras frente às perdas prováveis com processos judiciais originados das atividades operacionais da REFAP, conforme detalhado na nota explicativa nº 15.1.

(b) Ressarcimentos a serem pagos

Referem-se a valor a ser ressarcido à Petrobras frente ao aproveitamento de créditos fiscais de PIS/COFINS originados das atividades operacionais da REFAP, conforme detalhado na nota explicativa nº 10.2.

9.2. Remuneração dos membros chave da administração

As remunerações totais dos membros da Diretoria Executiva da PB-LOG têm por base as diretrizes estabelecidas pela Secretaria de Coordenação e Governança das Empresas Estatais - SEST, do Ministério da Gestão e da Inovação em Serviços Públicos, e pelo Ministério de Minas e Energia e são apresentadas a seguir:

Petrobras Logística de Exploração e Produção S.A.

(Controlada da Petróleo Brasileiro S.A. – Petrobras)

Notas Explicativas

(Em milhares de reais, exceto se indicado de outra forma)

	2025 Jan-Set	2024 Jan-Set
Salários e benefícios	1.288	1.206
Encargos sociais	361	338
Previdência complementar	115	111
Remuneração variável	960	802
Total	2.724	2.457
Número de membros	3,00	3,00
Número de membros remunerados	2,00	2,00

A PB-LOG, durante o período de vigência dos mandatos dos membros da Diretoria Executiva da Companhia oriundos da Petrobras, patrocina o plano de previdência Petros 2 desses diretores, cabendo integralmente à Petrobras, as obrigações de benefício pós-emprego.

Cabe destacar que a Diretora-Presidente também está exercendo a função de Diretora de Operações.

10. Tributos

10.1. Imposto de Renda e Contribuição Social

	Ativo circulante		Passivo circulante	
	30.09.2025	31.12.2024	30.09.2025	31.12.2024
Imposto de renda	14	13	20.130	17.812
Contribuição social	-	-	10.235	11.382
Total	14	13	30.365	29.194

Reconciliação do imposto de renda e contribuição social sobre o lucro

A reconciliação dos tributos apurados conforme alíquotas nominais e o valor dos impostos registrados estão apresentados a seguir:

	2025 Jan-Set	2024 Jan-Set
Lucro do período antes dos impostos	497.842	644.335
Imposto de renda e contribuição social às alíquotas nominais (34%)	169.266	219.074
Ajustes para apuração da alíquota efetiva:		
Exclusões/(adições) permanentes, líquidas	(764)	(391)
Outros	(18)	(18)
Imposto de renda e contribuição social	168.484	218.665
Imposto de renda e contribuição social diferidos	2.671	2.821
Imposto de renda e contribuição social correntes	165.813	215.844
Alíquota efetiva de imposto de renda e contribuição social	34%	34%

Imposto de renda e contribuição social diferidos – não circulante

O quadro a seguir demonstra a movimentação nos períodos:

Petrobras Logística de Exploração e Produção S.A.

(Controlada da Petróleo Brasileiro S.A. – Petrobras)

Notas Explicativas

(Em milhares de reais, exceto se indicado de outra forma)

	2025 Jan-Set	2024 Jan-Set
Saldo inicial	(4.205)	(1.892)
Reconhecido no resultado	(2.671)	(2.821)
Saldo final	(6.876)	(4.713)

O quadro a seguir demonstra a composição e o fundamento para realização dos ativos e passivos fiscais diferidos:

Natureza	Fundamento para realização	30.09.2025	31.12.2024
Perda de crédito esperada	Baixa definitiva e reversão da provisão	89	101
Provisão para processos judiciais	Pagamento e reversão da provisão	244	244
Provisões para remuneração variável e PLR	Pagamento e reversão da provisão	1.103	2.220
Atualização monetária - Depósitos judiciais	Levantamento dos recursos	(7.756)	(6.723)
Variação cambial	Liquidação financeira	(556)	(47)
Total		(6.876)	(4.205)
Impostos diferidos ativos		1.436	2.565
Impostos diferidos passivos		(8.312)	(6.770)

10.2. Demais impostos e contribuições

	Ativo circulante		Ativo não circulante		Passivo circulante	
	30.09.2025	31.12.2024	30.09.2025	31.12.2024	30.09.2025	31.12.2024
PIS e COFINS (a)	-	755,114	57.489	52.468	1.671	4.128
Imposto de renda retido na fonte	-	-	-	-	108	192
Imposto sobre serviços	-	-	-	-	8.289	6.684
Outros	-	-	-	-	62	174
Total	-	755	57.489	52.468	10.130	11.178

- (a) No ativo não circulante está incluído saldo de créditos fiscais de PIS/COFINS originados das atividades operacionais da REFAP, no montante de R\$ 48.110 (R\$ 46.731 em 31 de dezembro de 2024) que, a partir da compensação pela PB-LOG, serão objeto de ressarcimento à Petrobras.

11. Patrimônio líquido

11.1. Capital social realizado

Em 30 de setembro de 2025 e 31 de dezembro de 2024, o capital social subscrito e integralizado, no valor de R\$ 249.391, está representado por 2.360.959.993 ações ordinárias nominativas, sem valor nominal, todas escriturais com direito a voto e pertencentes ao acionista controlador - Petróleo Brasileiro S.A. – Petrobras.

11.2. Remuneração aos acionistas

Dividendos propostos relativos ao exercício de 2024

Em 28 de abril de 2025, a Assembleia Geral Ordinária (AGO) aprovou a destinação do lucro líquido do exercício de 2024, no valor de R\$ 533.293, bem como a sua distribuição integral na forma de dividendos. Do total de dividendos do exercício de 2024, R\$ 463.815 foram antecipados à Petrobras em 30 de dezembro de 2024.

Os dividendos complementares de R\$ 69.478 que, em 31 de dezembro de 2024 estavam destacados no patrimônio líquido como dividendos adicionais propostos, foram liquidados em 30 de abril de 2025 pelo montante de R\$ 72.236, considerando a atualização pela variação da taxa Selic desde 31 de dezembro de 2024 até a data do pagamento.

Petrobras Logística de Exploração e Produção S.A.

(Controlada da Petróleo Brasileiro S.A. – Petrobras)

Notas Explicativas

(Em milhares de reais, exceto se indicado de outra forma)

Dividendos a pagar

Em 30 de setembro de 2025, não há saldo de dividendos a pagar aos acionistas, conforme demonstrado na movimentação abaixo:

	2025 Jan-Set	2024 Jan-Set
Movimentação dos dividendos a pagar		
Saldo inicial	-	-
Dividendos adicionais propostos aprovados na AGO	69.478	261.657
Atualização monetária	2.758	9.350
Pagamento	(71.616)	(268.903)
IRRF sobre a atualização monetária	(620)	(2.104)
Saldo final	-	-

11.3. Resultado por ação

	2025 Jan-Set	2024 Jan-Set
Lucro líquido atribuível aos acionistas	329.358	425.670
Quantidade de ações	2.360.959.993	2.360.959.993
Lucro líquido básico e diluído por ação (R\$ por ação)	0,14	0,18

O resultado por ação básico é calculado dividindo-se o lucro do período atribuído ao acionista da Companhia pela média ponderada da quantidade de ações.

Os resultados apurados básico e diluído, apresentam o mesmo valor por ação em virtude da PB-LOG não possuir ações potenciais com efeito de diluição.

12. Receita de serviços

A receita da Companhia está substancialmente concentrada em operações com os consórcios de E&P sob operação de sua acionista controladora Petrobras. Abaixo apresentamos a composição da receita na demonstração de resultado do período:

	2025 Jan-Set	2024 Jan-Set
Receita bruta de serviços	1.053.746	1.397.819
ISS	(46.991)	(55.637)
PIS	(17.388)	(23.078)
COFINS	(80.087)	(106.301)
Total	909.280	1.212.803

Petrobras Logística de Exploração e Produção S.A.

(Controlada da Petróleo Brasileiro S.A. – Petrobras)

Notas Explicativas

(Em milhares de reais, exceto se indicado de outra forma)

13. Custos e despesas por natureza

13.1. Custos dos serviços prestados

	2025	2024
	Jan-Set	Jan-Set
Afretamentos de embarcações e aeronaves	(324.744)	(410.832)
Serviços logísticos	(96.088)	(148.053)
Operações terrestres	(1.216)	(13.212)
Serviços de segurança, meio ambiente e saúde	(11.006)	(10.424)
Gastos com pessoal	(5.992)	(6.788)
Depreciação e amortização	(54)	(53)
Outros custos operacionais	(5.361)	(3.391)
Total	(444.461)	(592.753)

13.2. Despesas gerais e administrativas

	2025	2024
	Jan-Set	Jan-Set
Gastos com pessoal	(10.906)	(9.358)
Compartilhamento de gastos com a Controladora	(5.721)	(5.267)
Depreciação e amortização	(320)	(280)
Outras despesas administrativas	(1.495)	(1.372)
Total	(18.442)	(16.277)

13.3. Despesas tributárias

	2025	2024
	Jan-Set	Jan-Set
PIS/COFINS sobre receitas financeiras - FIDC	(2.159)	(2.298)
PIS/COFINS sobre receitas financeiras - Outros	(266)	(221)
Demais impostos e taxas	(159)	-
Total	(2.584)	(2.519)

14. Outras receitas (despesas) operacionais, líquidas

	2025	2024
	Jan-Set	Jan-Set
Provisões (reversões) e/ou perdas com processos judiciais	(453)	6.898
Multas contratuais	(14)	419
Remuneração variável e PLR	(211)	526
Provisão (reversão) ressarcimento de contingências	122	(4.499)
Perdas de créditos esperadas	38	-
Outras despesas, líquidas	5	-
Total	(513)	3.344

Petrobras Logística de Exploração e Produção S.A.

(Controlada da Petróleo Brasileiro S.A. – Petrobras)

Notas Explicativas

(Em milhares de reais, exceto se indicado de outra forma)

15. Processos judiciais e contingências

15.1. Provisão para processos judiciais e administrativos

A Companhia constituiu provisões em montante suficiente para cobrir as perdas consideradas prováveis e confiavelmente estimáveis. As principais ações se referem a:

Processos fiscais: Referem-se, principalmente, a auto de infração lavrado em razão de divergência entre entendimentos das autoridades fiscais (Federal e Municipal) e da Companhia; e

Processos trabalhistas: Destacam-se pleitos de revisão da metodologia de apuração do complemento de remuneração mínima por nível e regime; diferenças de cálculo dos reflexos das horas extras nos repousos semanais remunerados e Petros.

Os valores provisionados são os seguintes:

Passivo não circulante	30.09.2025	31.12.2024
Fiscais	43.715	41.723
Trabalhistas	766	2.304
Total	44.481	44.027

A movimentação dos processos judiciais provisionados nos períodos está apresentada a seguir:

	2025 Jan-Set	2024 Jan-Set
Saldo inicial	44.027	53.103
Baixas, líquidas (a)	(1.508)	(8.645)
Atualização	1.962	1.991
Saldo final	44.481	46.449

(a) Em 2024, refere-se a baixas de processos encerrados e pagos, sem custo para a Companhia por se tratar de assuntos da REFAP, cobertos pelo Contrato de Compra e Venda do Estabelecimento (CCVE).

Os processos judiciais provisionados oriundos das atividades operacionais da REFAP estão sob responsabilidade da controladora Petrobras, conforme Contrato de Compra e Venda do Estabelecimento (CCVE) entre as empresas. Desta forma, o Contas a Receber junto à Petrobras registrado no ativo não circulante somou R\$ 44.097 (R\$ 43.975 em 31 de dezembro de 2024).

Na preparação das demonstrações financeiras intermediárias do período findo em 30 de setembro de 2025, a Companhia considerou todas as informações disponíveis relativas aos processos em que é parte envolvida para realizar as estimativas de valores das obrigações e a probabilidade de saída de recursos.

15.2. Depósitos judiciais

Os depósitos judiciais são apresentados de acordo com a natureza das correspondentes causas e podem ser exigidos independentemente da probabilidade de perda dos processos:

Ativo não circulante	30.09.2025	31.12.2024
Trabalhistas	7	5
Fiscais	53.604	50.548
Total	53.611	50.553

A movimentação dos depósitos judiciais nos períodos está apresentada a seguir:

Petrobras Logística de Exploração e Produção S.A.

(Controlada da Petróleo Brasileiro S.A. – Petrobras)

Notas Explicativas

(Em milhares de reais, exceto se indicado de outra forma)

	2025	2024
	Jan-Set	Jan-Set
Saldo inicial	50.553	47.387
Adições (baixas), líquidas	22	(7)
Atualização financeira	3.036	2.355
Saldo final	53.611	49.735

15.3. Processos judiciais e administrativos não provisionados

Os processos judiciais e administrativos, que constituem obrigações presentes cuja saída de recursos não é provável ou para os quais não seja possível fazer uma estimativa suficientemente confiável do valor da obrigação, bem como aqueles que não constituem obrigações presentes, não são reconhecidos, mas são divulgados, a menos que seja remota a possibilidade de saída de recursos.

Em 30 de setembro de 2025 e 31 de dezembro de 2024, os passivos contingentes acrescidos de juros e atualização monetária, estimados para os processos, cuja probabilidade de perda é considerada possível, são apresentados na tabela a seguir:

Natureza	30.09.2025	31.12.2024
Fiscais	392.173	376.175
Trabalhistas	1.289	9.127
Cíveis	24.336	21.973
Ambientais	307	289
Total	418.105	407.564

15.3.1. Composição dos processos judiciais não provisionados

Os quadros a seguir detalham as principais causas de natureza fiscal, trabalhista, cível e ambiental, cujas expectativas de perdas estão classificadas como possível:

Descrição dos processos de natureza fiscal	30.09.2025	Estimativa 31.12.2024
Autor: União Federal		
1) Auto de Infração para cobrança de PIS/COFINS decorrente de glosa de créditos.	19.527	18.763
Situação atual: Foi apresentado recurso voluntário em alçada administrativa que ainda está pendente de julgamento pelo Conselho Administrativo de Recursos Fiscais (CARF).		
2) Auto de infração para cobrança de CSLL e IRPJ decorrente da glosa do aproveitamento de ágio em operações societárias.	67.000	67.921
Situação atual: Foi apresentado recurso voluntário o qual foi provido pelo CARF, por unanimidade. Aguarda-se inclusão em pauta do recurso especial interposto pela PGFN. especial pela Fazenda.		
3) Auto de infração tributário glosando o creditamento de PIS e COFINS.	303.011	286.093
Situação atual: O Recurso Voluntário interposto pela Companhia foi parcialmente provido pelo CARF. Aguarda-se a abertura de prazo para interposição de recurso especial.		
4) Trata-se de despacho decisório da Receita Federal do Brasil de não homologação de declaração de compensação de tributos federais (PER/DCOMP), relacionados a créditos de IRRF relativos a competência de dez/2018.	1.940	-
Situação atual: Aguarda-se decisão administrativa, em face de manifestação de inconformidade apresentada pela PBLOG.		
5) Processos diversos de natureza fiscal	695	3.398
Total de processos de natureza fiscal	392.173	376.175

Petrobras Logística de Exploração e Produção S.A.

(Controlada da Petróleo Brasileiro S.A. – Petrobras)

Notas Explicativas

(Em milhares de reais, exceto se indicado de outra forma)

Descrição dos processos de natureza trabalhista		Estimativa	
	30.09.2025	31.12.2024	
Autor: Diversos - Pessoa física			
1) Reclamação trabalhista em virtude da remuneração mínima (RMNR).	-	7.771	
Situação atual: O Supremo Tribunal Federal (STF), acolhendo recurso da Companhia, reconheceu em março de 2024 que a fórmula de cálculo utilizada pela Companhia é válida e está conforme o negociado entre as partes. A Companhia vem ajustando a expectativa de perda dos processos ou baixando-os, de acordo com as decisões que aplicam o entendimento do STF. Como existem ações judiciais em diversas fases processuais, a empresa acompanha a aplicação do precedente aos respectivos processos, os quais vêm sendo encerrados, conforme seus andamentos no Judiciário.			
Autor: DIVERSOS - Pessoa física			
2) Demais processos trabalhistas envolvendo os temas de terceirização, previdência complementar e outros.	1.289	1.356	
Situação atual: Os processos encontram-se em fase de conhecimento ou grau de recurso.			
Total de processos de natureza trabalhista	1.289	9.127	

Descrição dos processos de natureza cível		Estimativa	
	30.09.2025	31.12.2024	
Autores: Pessoas Jurídicas			
1) Pleito de anulação de multas aplicadas pela fiscalização de contratos de serviços de afretamentos de embarcações.	23.832	21.973	
Situação atual: Decisão do Tribunal de Justiça, em sede de apelação, anulou a sentença desfavorável para a Companhia proferida pela Vara Cível que a condenava à reparação por perdas e danos, determinando que o processo seja analisado por Vara Empresarial. Foram opostos embargos de declaração em face desta decisão os quais foram rejeitados pelo Tribunal. A Autora interpôs recurso especial contra esta decisão e foram apresentadas contrarrazões pela Petrobras. Aguarda-se julgamento.			
2) Demais processos cíveis envolvendo contratos de afretamento de embarcações.	504	-	
Total de processos de natureza cível	24.336	21.973	

Descrição dos processos de natureza ambiental:		Estimativa	
	30.09.2025	31.12.2024	
Autores: Autoridades Governamentais			
1) Infrações em discussão a respeito de possíveis danos ambientais onshore.	307	289	
Situação atual: Processos encontram-se aguardando decisão administrativa e avaliação de ajuizamento de ação judicial.			
Total de processos de natureza ambiental	307	289	

Petrobras Logística de Exploração e Produção S.A.

(Controlada da Petróleo Brasileiro S.A. – Petrobras)

Notas Explicativas

(Em milhares de reais, exceto se indicado de outra forma)

16. Resultado financeiro líquido

	2025	2024
	Jan-Set	Jan-Set
Receitas Financeiras	50.619	49.430
Receita com recebíveis de ativos financeiros - FIDC	46.440	49.429
Receita com depósitos judiciais	-	1
Receita com aplicação financeira	3.898	-
Outros	281	-
Despesas Financeiras	(23)	(2.074)
Juros	(23)	(1.956)
Despesas com arrendamento	-	(118)
Variações monetárias e cambiais, líquidas	3.966	(7.619)
Atualização monetária de dividendos pagos	(2.758)	(9.350)
Variação cambial	1.944	-
Atualização monetária de depósitos judiciais	3.056	2.354
Atualização monetária de impostos a recuperar	1.802	1.692
Outros	(78)	(2.315)
Total	54.562	39.737

17. Gerenciamento de riscos e instrumentos financeiros

A descrição detalhada e a política da companhia sobre os instrumentos financeiros e o gerenciamento de riscos são apresentadas na nota explicativa nº 14 das demonstrações financeiras referentes ao exercício findo em 31 de dezembro de 2024, as quais não apresentam alterações relevantes em 30 de setembro de 2025.

18. Eventos subsequentes

Dividendos intermediários

Em 31 de outubro de 2025, a Diretoria Executiva aprovou a distribuição de dividendos intercalares de R\$ 304.994, a serem pagos no dia 29 de dezembro de 2025.

Os valores serão atualizados pela variação da taxa Selic, desde a data do efetivo pagamento até o final do exercício social, em 31 de dezembro de 2025, e serão descontados da remuneração que vier a ser distribuída ao acionista no encerramento do exercício de 2025.

Petrobras Logística de Exploração e Produção S.A.

(Controlada da Petróleo Brasileiro S.A. – Petrobras)

Notas Explicativas

(Em milhares de reais, exceto se indicado de outra forma)

19. Correlação entre as notas explicativas de 31 de dezembro de 2024 e 30 de setembro de 2025

Títulos das notas explicativas	Números das notas explicativas	
	Anual de 2024	Demonstração Financeira Intermediária 3T-2025
A Companhia e suas operações	1	1
Base de elaboração e apresentação das demonstrações financeiras	2	2
Práticas contábeis materiais	3	3
Caixa e equivalentes de caixa	-	4
Contas a receber	6	5
Imobilizado	7	6
Fornecedores	8	7
Arrendamentos	9	8
Partes relacionadas	10	9
Processos judiciais e contingências	11	10
Tributos	12	11
Patrimônio líquido	13	12
Gerenciamento de riscos e instrumentos financeiros	14	13
Receita de serviços	15	14
Resultado financeiro líquido	16	15
Despesas e custos por natureza	17	16
Outras receitas (despesas) operacionais, líquidas	18	17
Eventos subsequentes	-	18

As notas explicativas do relatório anual de 2024 que foram suprimidas nas demonstrações financeiras intermediárias de 30 de setembro de 2025 pelo fato de não apresentarem alterações relevantes e/ou não serem aplicáveis às informações intermediárias são as seguintes:

Títulos das notas explicativas	Números das notas explicativas
Estimativas contábeis e julgamentos relevantes	4
Novas normas e interpretações	5

DIRETORIA EXECUTIVA

Odaléa Elisabeth Franco de Lima

Odaléa Elisabeth Franco de Lima (7 de novembro de 2025 11:15:07 GMT-3)

Odaléa Elisabeth Franco de Lima
Diretora-Presidente

Elisandra Collaziol

Elisandra Collaziol (7 de novembro de 2025 11:02:16 GMT-3)

Elisandra Collaziol
Diretora Corporativa Financeira

Odaléa Elisabeth Franco de Lima

Odaléa Elisabeth Franco de Lima (7 de novembro de 2025 11:15:07 GMT-3)

Odaléa Elisabeth Franco de Lima
Diretora de Operações

Eduardo Seixas

Eduardo Seixas (7 de novembro de 2025 10:53:15 GMT-3)

Eduardo Seixas
Contador – CRC/RJ 087203/O-6











PBLOG 3T2025


Relatório de auditoria final

2025-11-07


Criado em:	2025-11-07
Por:	Eduardo Seixas (e.seixas@petrobras.com.br)
Status:	Assinado
ID da transação:	CBJCHBCAABAAAnLn9XTQtagzmOxIVOXELDe-diUlljwDQ

Histórico de "PBLOG 3T2025"


-  Documento criado por Eduardo Seixas (e.seixas@petrobras.com.br)
2025-11-07 - 13:40:21 GMT- Endereço IP: 163.116.228.106
-  Documento enviado por email para Eduardo Seixas (e.seixas@petrobras.com.br) para assinatura
2025-11-07 - 13:52:47 GMT
-  Contrato visualizado por Eduardo Seixas (e.seixas@petrobras.com.br)
2025-11-07 - 13:52:47 GMT- Endereço IP: 163.116.228.106
-  Eduardo Seixas (e.seixas@petrobras.com.br) concordou com os termos de uso e em fazer negócios eletronicamente com Petroleo Brasileiro S/A
2025-11-07 - 13:53:15 GMT- Endereço IP: 163.116.228.106
-  Documento assinado eletronicamente por Eduardo Seixas (e.seixas@petrobras.com.br)
Data da assinatura: 2025-11-07 - 13:53:15 GMT - Fonte da hora: servidor- Endereço IP: 163.116.228.106
-  Documento enviado por email para elisandra.collaziol@petrobras.com.br para assinatura
2025-11-07 - 13:53:23 GMT
-  Email visualizado por elisandra.collaziol@petrobras.com.br
2025-11-07 - 14:01:05 GMT- Endereço IP: 104.47.70.126
-  Contrato visualizado por elisandra.collaziol@petrobras.com.br
2025-11-07 - 14:01:08 GMT- Endereço IP: 163.116.233.30
-  O signatário elisandra.collaziol@petrobras.com.br inseriu o nome Elisandra Collaziol ao assinar
2025-11-07 - 14:02:14 GMT- Endereço IP: 163.116.233.30
-  Elisandra Collaziol (elisandra.collaziol@petrobras.com.br) concordou com os termos de uso e em fazer negócios eletronicamente com Petroleo Brasileiro S/A
2025-11-07 - 14:02:16 GMT- Endereço IP: 163.116.233.30

 Documento assinado eletronicamente por Elisandra Collaziol (elisandra.collaziol@petrobras.com.br)


Data da assinatura: 2025-11-07 - 14:02:16 GMT - Fonte da hora: servidor- Endereço IP: 163.116.233.30

 Documento enviado por email para odalea@petrobras.com.br para assinatura

2025-11-07 - 14:02:23 GMT

 Email visualizado por odalea@petrobras.com.br


2025-11-07 - 14:13:18 GMT- Endereço IP: 104.47.55.126

 Contrato visualizado por odalea@petrobras.com.br


2025-11-07 - 14:13:23 GMT- Endereço IP: 163.116.233.30

 O signatário odalea@petrobras.com.br inseriu o nome Odaléa Elisabeth Franco de Lima ao assinar

2025-11-07 - 14:15:05 GMT- Endereço IP: 163.116.233.30

 Odaléa Elisabeth Franco de Lima (odalea@petrobras.com.br) concordou com os termos de uso e em fazer negócios eletronicamente com Petroleo Brasileiro S/A

2025-11-07 - 14:15:07 GMT- Endereço IP: 163.116.233.30

 Documento assinado eletronicamente por Odaléa Elisabeth Franco de Lima (odalea@petrobras.com.br)

Data da assinatura: 2025-11-07 - 14:15:07 GMT - Fonte da hora: servidor- Endereço IP: 163.116.233.30

 Contrato finalizado.

2025-11-07 - 14:15:07 GMT