

Petrobras
Comercializadora
de Gás e Energia e
Participações S.A.

(Controlada da Petróleo Brasileiro S.A. –
Petrobras)

**Demonstrações Financeiras
Intermediárias
em 30 de setembro de 2024**

Petrobras Comercializadora de Gás e Energia e Participações S.A.

(Controlada da Petróleo Brasileiro S.A. - Petrobras)

Índice

Relatório sobre a revisão de demonstrações financeiras intermediária	3
Balanço Patrimonial	5
Demonstração de Resultado	6
Demonstração de Resultados Abrangentes	7
Demonstração das Mutações do Patrimônio Líquido	8
Demonstração dos Fluxos de Caixa	9
Demonstração do Valor Adicionado.....	10
Notas explicativas	11
1. A companhia e suas operações	11
2. Base de apresentação	11
3. Práticas contábeis materiais	11
4. Caixa e equivalentes de caixa	12
5. Contas a receber	12
6. Investimentos	13
7. Imobilizado	14
8. Fornecedores	14
9. Arrendamentos	15
10. Partes relacionadas	15
11. Tributos	17
12. Patrimônio líquido	18
13. Receita de venda de energia	19
14. Custos e despesas por natureza	19
15. Resultado financeiro líquido	20
16. Processos judiciais e contingências	20
17. Gerenciamento de riscos e instrumentos financeiros	21
18. Correlação entre as notas explicativas de 31 de dezembro de 2023 e 30 de setembro de 2024	22
Diretoria executiva	23



KPMG Auditores Independentes Ltda.
Rua do Passeio, 38 - Setor 2 - 17º andar - Centro
20021-290 - Rio de Janeiro/RJ - Brasil
Caixa Postal 2888 - CEP 20001-970 - Rio de Janeiro/RJ - Brasil
Telefone +55 (21) 2207-9400
kpmg.com.br

Relatório sobre a revisão de demonstrações financeiras intermediárias

Aos Conselheiros e Diretores da
Petrobras Comercializadora de Gás e Energia e Participações S.A.
Rio de Janeiro - RJ

Introdução

Revisamos as demonstrações financeiras intermediárias da Petrobras Comercializadora de Gás e Energia e Participações S.A. ("Companhia") em 30 de setembro de 2024, que compreendem o balanço patrimonial em 30 de setembro de 2024 e as respectivas demonstrações do resultado e do resultado abrangente para os períodos de três e nove meses findos naquela data e das mutações do patrimônio líquido e dos fluxos de caixa para o período de nove meses findo naquela data, e as notas explicativas às demonstrações financeiras intermediárias.

A administração da Companhia é responsável pela elaboração das demonstrações financeiras intermediárias de acordo com o CPC 21(R1) – Demonstração Intermediária. Nossa responsabilidade é a de expressar uma conclusão sobre essas demonstrações financeiras intermediárias com base em nossa revisão.

Alcance da revisão

Conduzimos nossa revisão de acordo com as normas brasileiras e internacionais de revisão (NBC TR 2410 - Revisão de Informações Intermediárias Executada pelo Auditor da Entidade e ISRE 2410 - *Review of Interim Financial Information Performed by the Independent Auditor of the Entity*, respectivamente). A revisão de demonstrações intermediárias consiste na realização de indagações, principalmente às pessoas responsáveis pelos assuntos financeiros e contábeis e na aplicação de procedimentos analíticos e de outros procedimentos de revisão. O alcance de uma revisão é significativamente menor do que o de uma auditoria conduzida de acordo com as normas brasileiras e internacionais de auditoria e, conseqüentemente, não nos permite obter segurança de que tomamos conhecimento de todos os assuntos significativos que poderiam ser identificados em uma auditoria. Portanto, não expressamos uma opinião de auditoria.



Conclusão

Com base em nossa revisão, não temos conhecimento de nenhum fato que nos leve a acreditar que as demonstrações financeiras intermediárias, em 30 de setembro de 2024, não estão elaboradas, em todos os aspectos relevantes, de acordo com o CPC 21(R1) – Demonstração Intermediária.

Ênfase – Transações com partes relacionadas

Conforme mencionado nas notas explicativas n.ºs. 1 e 10 às demonstrações financeiras intermediárias, chamamos a atenção para o fato de que a Companhia mantém transações relevantes com a Petrobras Transportes S.A. – Transpetro, controlada da Petróleo Brasileiro S.A. – Petrobras e com a sua controladora final Petrobras, e segue o plano de negócios desta na condução de suas operações. Portanto, as demonstrações financeiras intermediárias acima referidas devem ser lidas nesse contexto. Nossa conclusão não está ressalvada em relação a esse assunto.

Outros Assuntos - Demonstrações do valor adicionado

As demonstrações financeiras intermediárias incluem as demonstrações do valor adicionado (DVA), referentes ao período de nove meses findo em 30 de setembro de 2024, elaboradas sob a responsabilidade da administração da Companhia, cuja apresentação não é requerida às companhias fechadas. Essas demonstrações foram submetidas a procedimentos de revisão executados em conjunto com a revisão das demonstrações financeiras intermediárias com o objetivo de concluir se elas estão conciliadas com as demonstrações financeiras intermediárias e registros contábeis, conforme aplicável, e se sua forma e conteúdo estão de acordo com os critérios definidos no Pronunciamento Técnico CPC 09 - Demonstração do Valor Adicionado. Com base em nossa revisão, não temos conhecimento de nenhum fato que nos leve a acreditar que essas demonstrações do valor adicionado não foram elaboradas, em todos os aspectos relevantes, segundo os critérios definidos nessa norma e de forma consistente em relação às demonstrações financeiras intermediárias tomadas em conjunto.

Rio de Janeiro, 7 de novembro de 2024.

KPMG Auditores Independentes Ltda.
CRC SP-014428/O-6 F-RJ

Nagib Mattar Neto
Contador CRC RJ-116077/O-1

Petrobras Comercializadora de Gás e Energia e Participações S.A.

(Controlada da Petróleo Brasileiro S.A. - Petrobras)

Balanço Patrimonial

Em 30 de setembro de 2024 e 31 de dezembro de 2023 (Em milhares de reais, exceto se indicado de outra forma)

Ativo	Notas			Passivo	Notas		
		30.09.2024	31.12.2023			30.09.2024	31.12.2023
Caixa e equivalentes de caixa	4	30	12	Fornecedores	8	13.075	10.748
Contas a receber, líquidas	5.1	16.893	13.729	Arrendamentos	9	39	38
Contas a receber - FIDC	5.4	72.309	60.577	Imposto de renda e contribuição social	11.1	5.014	3.266
Imposto de renda e contribuição social	11.1	900	189	Impostos e contribuições	11.2	543	676
Impostos e contribuições	11.2	906	852	Benefícios a empregados		42	-
Ativo Circulante		91.038	75.359	Outros passivos		-	5
Depósitos judiciais	16.1	99	89	Passivo circulante		18.713	14.733
Imposto de renda e contribuição social	11.1	1.423	5.849	Arrendamentos	9	136	157
Imposto de renda e contribuição social diferidos	11.1	379	386	Passivo não circulante		136	157
Impostos e contribuições	11.2	-	790	Passivo circulante e não circulante		18.849	14.890
Ativo realizável a longo prazo		1.901	7.114	Capital social realizado	12.1	57.432	57.432
Investimentos	6	1.294	1.106	Reservas de lucros		940	11.779
Imobilizado	7	144	165	Lucros acumulados		17.324	-
Ativo não circulante		3.339	8.385	Outros resultados abrangentes		(168)	(357)
				Patrimônio líquido		75.528	68.854
Total do ativo		94.377	83.744	Total do passivo		94.377	83.744

As notas explicativas são parte integrante das demonstrações financeiras intermediárias.

Petrobras Comercializadora de Gás e Energia e Participações S.A.

(Controlada da Petróleo Brasileiro S.A. - Petrobras)

Demonstração de Resultado

Períodos findos em 30 de setembro (Em milhares de reais, exceto se indicado de outra forma)

	Notas	Jul-Set/2024	Jan-Set/2024	Jul-Set/2023	Jan-Set/2023
Receita de venda de energia	13	42.045	113.426	34.845	96.402
Custo de energia vendida	14.1	(31.342)	(86.975)	(27.460)	(79.749)
Lucro bruto		10.703	26.451	7.385	16.653
Receitas (Despesas)					
Vendas	14.2	-	11	-	(43)
Gerais e administrativas	14.3	(2.358)	(4.511)	(798)	(2.211)
Tributárias		(78)	(240)	(81)	(252)
Outras receitas (despesas) operacionais líquidas		-	-	30	30
		(2.436)	(4.740)	(849)	(2.476)
Lucro antes do resultado financeiro e tributos sobre o lucro		8.267	21.711	6.536	14.177
Resultado financeiro líquido	15	1.626	4.386	1.815	5.136
Receitas financeiras		1.602	4.759	1.622	4.450
Despesas financeiras		(16)	(61)	(5)	(31)
Variações monetárias, líquidas		40	(312)	198	717
Lucro antes dos tributos sobre o lucro		9.893	26.097	8.351	19.313
Imposto de renda e contribuição social	11.1	(3.346)	(8.773)	(2.748)	(6.332)
Lucro líquido do período		6.547	17.324	5.603	12.981
Lucro líquido básico e diluído por ação (em R\$)	12.3	0,11400	0,30164	0.00373	0.00864

As notas explicativas são parte integrante das demonstrações financeiras intermediárias.

Petrobras Comercializadora de Gás e Energia e Participações S.A.

(Controlada da Petróleo Brasileiro S.A. - Petrobras)

Demonstração de Resultados Abrangentes

Períodos findos em 30 de setembro (Em milhares de reais, exceto se indicado de outra forma)

	Jul-Set/2024	Jan-Set/2024	Jul-Set/2023	Jan-Set/2023
Lucro líquido do período	6.547	17.324	5.603	12.981
Outros resultados abrangentes	-	-	-	-
Mudança no valor justo do investimento	(14)	189	57	63
Resultado abrangente total	6.533	17.513	5.660	13.044

As notas explicativas são parte integrante das demonstrações financeiras intermediárias.

Petrobras Comercializadora de Gás e Energia e Participações S.A.

(Controlada da Petróleo Brasileiro S.A. - Petrobras)

Demonstração das Mutações do Patrimônio Líquido

Períodos findos em 30 de setembro (Em milhares de reais, exceto se indicado de outra forma)

	Capital social realizado	Outros resultados abrangentes	Reservas de lucros		Lucros acumulados	Total do patrimônio líquido
			Legal	Dividendos adicionais propostos		
Saldos em 1º de janeiro de 2023	1.501.742	(431)	-	-	(1.444.310)	57.001
Mudança no valor justo do investimento	-	63	-	-	-	63
Lucro líquido do período	-	-	-	-	12.981	12.981
Saldos em 30 de Setembro de 2023	1.501.742	(368)	-	-	(1.431.329)	70.045
Saldos em 1º de janeiro de 2024	57.432	(357)	940	10.839	-	68.854
Dividendos adicionais aprovados (Nota explicativa 12.2)	-	-	-	(10.839)	-	(10.839)
Mudança no valor justo do investimento (Nota explicativa 6)	-	189	-	-	-	189
Lucro líquido do período	-	-	-	-	17.324	17.324
Saldos em 30 de Setembro de 2024	57.432	(168)	940	-	17.324	75.528

As notas explicativas são parte integrante das demonstrações financeiras intermediárias.

Petrobras Comercializadora de Gás e Energia e Participações S.A.

(Controlada da Petróleo Brasileiro S.A. - Petrobras)

Demonstração dos Fluxos de Caixa

Períodos findos em 30 de setembro (Em milhares de reais, exceto se indicado de outra forma)

	Notas	Jan-Set/2024	Jan-Set/2023
Fluxos de caixa das atividades operacionais			
Lucro líquido do período		17.324	12.981
Ajustes para:			
Depreciação		18	16
Variações monetárias e encargos financeiros	15	327	-
Encargos financeiros sobre passivos de arrendamentos	15	44	20
Rendimentos de recebíveis de ativos financeiros ⁽¹⁾	15	(4.741)	(4.447)
Provisão (Reversão) de perdas de crédito esperadas	14.2	(11)	43
Imposto de renda e contribuição social	11.1	8.773	6.332
Encerramento antecipado e alterações em pagamentos de contratos de arrendamento		-	(30)
Redução (Aumento) de ativos			
Contas a receber		(3.126)	(112)
Depósitos judiciais		-	(12)
Aumento (Redução) de passivos			
Fornecedores		2.266	6.453
Impostos e contribuições		4.371	(460)
Outros passivos		37	7
Imposto de renda e contribuição social pagos		(7.015)	(14.156)
Recursos líquidos gerados pelas atividades operacionais		18.267	6.635
Fluxo de caixa das atividades de investimentos			
Investimentos em recebíveis de ativos financeiros ⁽¹⁾		(6.991)	(55.858)
Recursos líquidos utilizados nas atividades de investimentos		(6.991)	(55.858)
Fluxo de caixa das atividades de financiamentos			
Amortizações de arrendamentos	9	(34)	(34)
Dividendos pagos ao acionista controlador		(11.224)	-
Recursos líquidos utilizados nas atividades de financiamentos		(11.258)	(34)
Aumento (Redução) de caixa e equivalentes de caixa no período			
		18	(49.257)
Caixa e equivalentes de caixa no início do período		12	49.259
Caixa e equivalentes de caixa no fim do período		30	2

(1) Valores referentes às movimentações da aplicação em recebíveis do FIDC-NP, conforme nota explicativa 5.4.

As notas explicativas são parte integrante das demonstrações financeiras intermediárias.

Petrobras Comercializadora de Gás e Energia e Participações S.A.

(Controlada da Petróleo Brasileiro S.A. - Petrobras)

Demonstração do Valor Adicionado

Períodos findos em 30 de setembro (Em milhares de reais, exceto se indicado de outra forma)

	Jan-Set/2024	Jan-Set/2023
Receitas		
Venda de energia e outras receitas	124.987	106.229
Reversão (Provisão) de crédito esperadas	11	(52)
	124.998	106.177
Insumos adquiridos de terceiros		
Produtos para revenda	(86.975)	(79.749)
Serviços de terceiros e outros	(4.218)	(2.157)
Créditos fiscais sobre produtos para revenda	(8.826)	(719)
	(100.019)	(82.625)
Valor adicionado bruto	24.979	23.552
Depreciação	(18)	(16)
Valor adicionado líquido produzido pela companhia	24.961	23.536
Valor adicionado recebido em transferência		
Receitas financeiras e variações monetárias	4.945	5.167
Valor adicionado total a distribuir	29.906	28.703
Distribuição do valor adicionado		
Pessoal e administradores		
Remuneração direta		
Salários	234	-
	234	-
FGTS	15	-
	249	-
Tributos		
Federais (i)	11.762	15.691
Estaduais	12	-
	11.774	15.691
Instituições financeiras e fornecedores		
Juros e variações monetárias	559	31
	559	31
Acionistas		
Lucros retidos	17.324	12.981
	17.324	12.981
Valor adicionado total distribuído	29.906	28.703

(i) inclui valores de imposto de renda e contribuição social diferidos conforme nota explicativa 11.1

As notas explicativas são parte integrante das demonstrações financeiras intermediárias.

Petrobras Comercializadora de Gás e Energia e Participações S.A.

(Controlada da Petróleo Brasileiro S.A. - Petrobras)

Notas explicativas

(Em milhares de reais, exceto se indicado de outra forma)

1. A companhia e suas operações

A Petrobras Comercializadora de Gás e Energia e Participações S.A. (“PBEN-P” ou a “companhia”), iniciou suas atividades como sociedade por quotas de responsabilidade limitada; constituída em 22 de novembro de 1999, com sede na cidade do Rio de Janeiro – RJ, com objeto social de participação em outras sociedades, comerciais ou civis, nacionais ou estrangeiras, como sócia, acionista ou quotista.

Em Assembleia Geral Extraordinária nº 08/2021, a razão social da antiga 5283 Participações S.A foi alterada para Petrobras Comercializadora de Gás e Energia e Participações S.A. (PBEN-P). Em Assembleia Geral Extraordinária nº 07/2024, o objeto social foi alterado e consiste em: (i) o comércio, a importação e a exportação de gás natural, energia elétrica e de vapor d'água, bem como de produtos das indústrias de gás natural, de geração e cogeração de energia elétrica em geral, incluindo a comercialização varejista de energia elétrica; (ii) a prestação de serviços técnicos e administrativos relacionados com as aludidas atividades; e, (iii) a participação no capital de outras sociedades, comerciais ou civis, nacionais ou estrangeira, como sócia, acionista ou quotista.

A companhia mantém transações relevantes com a Controladora Petróleo Brasileiro S.A. – Petrobras e sua controlada Petrobras Transporte S.A. - Transpetro e segue o Plano de Negócios da Petrobras na condução de suas operações. Portanto, estas Demonstrações financeiras intermediárias devem ser lidas neste contexto.

2. Base de apresentação

As demonstrações financeiras intermediárias são apresentadas com as alterações relevantes ocorridas no período, sem a repetição de determinadas notas explicativas previamente divulgadas. Portanto, tais demonstrações financeiras intermediárias devem ser lidas em conjunto com as demonstrações financeiras anuais da companhia do exercício findo em 31 de dezembro de 2023, emitidas em 08 de março de 2024, que contemplam o conjunto completo de notas explicativas.

As demonstrações financeiras intermediárias foram elaboradas de acordo com o Pronunciamento Técnico CPC 21 (R1) – Demonstração Intermediária. Todas as informações relevantes próprias das demonstrações financeiras, e somente elas, estão sendo evidenciadas, e correspondem às utilizadas na gestão da Administração da companhia.

A Diretoria Executiva da companhia, em reunião realizada em 07 de novembro de 2024, autorizou a divulgação destas demonstrações financeiras intermediárias.

3. Práticas contábeis materiais

As práticas contábeis e os métodos de cálculo utilizados na preparação dessas demonstrações financeiras intermediárias são os mesmos adotados na preparação das demonstrações financeiras anuais da companhia do exercício findo em 31 de dezembro de 2023.

Petrobras Comercializadora de Gás e Energia e Participações S.A.

(Controlada da Petróleo Brasileiro S.A. - Petrobras)

Notas Explicativas

(Em milhares de reais, exceto quando indicado em contrário)

4. Caixa e equivalentes de caixa

	30.09.2024	31.12.2023
Bancos	30	12
Total	30	12

5. Contas a receber

5.1. Contas a receber, líquidas

	30.09.2024	31.12.2023
Recebíveis		
Terceiros (i)	1.520	1.253
Partes relacionadas (nota explicativa 10.1)	16.545	13.659
Total do contas a receber	18.065	14.912
Perdas de crédito esperadas (PCE) - Terceiros (ii)	(1.172)	(1.183)
Total do contas a receber, líquidas	16.893	13.729
Circulante	16.893	13.729

(i) Refere-se aos recebíveis de liquidação financeira na Câmara de Comercialização de Energia Elétrica - CCEE.

(ii) Refere-se à provisão para perdas de créditos esperadas relacionada às liminares e agentes desligados por descumprimento de obrigações, dentre elas a inadimplência na liquidação financeira do mercado de curto prazo, no âmbito da Câmara de Comercialização de Energia Elétrica - CCEE.

Em 30 de setembro de 2024 não existem títulos vencidos a receber de partes relacionadas, no entanto a companhia realizou a avaliação do contas a receber vinculado às suas operações comerciais com as empresas do grupo, com as quais opera e não foram encontrados indícios de Perdas de Crédito Esperadas – PCE.

5.2. Aging do contas a receber – Terceiros

	30.09.2024		31.12.2023	
	Contas a receber	PCE	Contas a receber	PCE
A vencer	348	-	70	-
Vencidos:				
Acima de 12 meses	1.172	(1.172)	1.183	(1.183)
Total	1.520	(1.172)	1.253	(1.183)

5.3. Movimentação das perdas de crédito esperadas – Terceiros

	Jan-Set/2024	Jan-Set/2023
Saldo inicial	(1.183)	(1.201)
Adições	(18)	(43)
Reversões	29	51
Saldo final	(1.172)	(1.193)
Circulante	(1.172)	(1.193)

Petrobras Comercializadora de Gás e Energia e Participações S.A.

(Controlada da Petróleo Brasileiro S.A. - Petrobras)

Notas Explicativas

(Em milhares de reais, exceto quando indicado em contrário)

5.4. Contas a receber - FIDC

	30.09.2024	31.12.2023
Fundo de investimento em direitos creditórios não padronizados - FIDC-NP	72.309	60.577
Total	72.309	60.577

Representam os recursos aplicados em quotas seniores do Fundo de Investimento em Direitos Creditórios Não Padronizados (FIDC-NP). O FIDC-NP é destinado preponderantemente à aquisição de direitos creditórios performados e/ou não performados de operações realizadas exclusivamente pela Petrobras e suas controladas.

A aplicação desses recursos no FIDC-NP é tratada como “recebíveis” considerando que o lastro desse fundo é principalmente em direitos creditórios.

6. Investimentos

	30.09.2024	31.12.2023
PIB BV (i)	1.294	1.106
Total	1.294	1.106

(i) investimento a valor justo

A Petrobras International Braspetro B.V - PIB BV é uma empresa holding localizada na Holanda, controlada pela Petróleo Brasileiro S.A. – Petrobras constituída em 5 de setembro de 2002 para participar em sociedades que atuam no exterior em pesquisa, lavra, industrialização, comércio, transporte, armazenamento, importação e exploração de petróleo e seus derivados, assim como a prestação de serviços e outras atividades relacionadas com os vários segmentos da indústria do petróleo.

O investimento passou a ser avaliado a valor justo, a partir do momento que ocorreu perda de influência significativa sobre a investida (PIB-BV), consequentemente foi reclassificado o investimento de coligada para instrumento financeiro, em consonância com o pronunciamento técnico CPC 38.

No período de janeiro a setembro de 2024 houve acréscimo no valor justo dessa participação no montante de R\$ 188 (acrécimo de R\$ 63 no mesmo período de 2023), devidamente registrado como Outros Resultados Abrangentes.

A seguir são apresentadas informações da PIB BV:

	30.09.2024	31.12.2023
Capital social	158.278.066	158.278.066
Ações (Em milhares)	45.896.837	45.896.837
Participação (%)	0.0007	0.0007
Patrimônio líquido	321.560.948	271.744.853
	30.09.2024	30.09.2023
Lucro no período	15.085.694	11.563.497

Os valores apresentados no quadro acima, foram convertidos do Dólar norte-americano, moeda funcional da PIB BV, para Reais.

Petrobras Comercializadora de Gás e Energia e Participações S.A.

(Controlada da Petróleo Brasileiro S.A. - Petrobras)

Notas Explicativas

(Em milhares de reais, exceto quando indicado em contrário)

7. Imobilizado

7.1. Por tipo de ativos

	Direito de uso - Edificações e Construções
Saldo em 31 de dezembro de 2022	263
Custo acumulado	355
Amortização acumulada	(92)
Amortização	(18)
Baixas - custo	(169)
Baixas - amortização	92
Saldo em 30 de setembro de 2023	168
Custo acumulado	186
Amortização acumulada	(18)
Saldo em 31 de dezembro de 2023	165
Custo acumulado	189
Amortização acumulada	(24)
Remensurações	(3)
Amortização	(18)
Saldo em 30 de setembro de 2024	144
Custo acumulado	186
Amortização acumulada	(42)

Os ativos de direito de uso são apresentados como ativo imobilizado e são amortizados pelo método linear com base nos prazos contratuais.

8. Fornecedores

	<u>30.09.2024</u>	<u>31.12.2023</u>
Terceiros (i)	10.637	9.651
Partes relacionadas (nota explicativa 10.1)	2.438	1.097
TOTAL	13.075	10.748

(i) Representam, principalmente, as obrigações relativas a compras de energia elétrica de curto prazo para honrar os compromissos de venda.

Petrobras Comercializadora de Gás e Energia e Participações S.A.

(Controlada da Petróleo Brasileiro S.A. - Petrobras)

Notas Explicativas

(Em milhares de reais, exceto quando indicado em contrário)

9. Arrendamentos

A movimentação do contrato de arrendamento reconhecido como passivo está demonstrada a seguir:

	Total
Saldo em 31 de dezembro de 2022	313
Pagamento de principal e juros	(34)
Encargos incorridos no período	20
Encerramento antecipado de contrato	(108)
Saldo em 30 de setembro de 2023	191
Circulante	41
Não Circulante	150

	Total
Saldo em 31 de dezembro de 2023	195
Remensuração	(3)
Pagamento de principal e juros	(34)
Encargos incorridos no período	17
Saldo em 30 de setembro de 2024	175
Circulante	39
Não Circulante	136

A Sociedade sucede a PBEN no contrato de sublocação firmado em 23 de janeiro de 2017, junto à Petrobras (sublocadora), que terá término em 03 de setembro de 2030, referente a área localizada no Edifício Centro Empresarial Senado, no Rio de Janeiro-RJ, que é utilizada como sede.

A tabela a seguir apresenta os vencimentos destes contratos:

Vencimento em	2024	2025	2026	2027	2028	2029 em diante	Total
Valor nominal em 31 de dezembro de 2023	38	41	30	27	24	35	195
Valor nominal em 30 de setembro de 2024	11	37	33	29	26	39	175

10. Partes relacionadas

A companhia segue a política de transações com partes relacionadas do sistema Petrobras, que visa estabelecer regras para assegurar que todas as decisões envolvendo partes relacionadas e situações com potencial conflito de interesses respeitem a legislação e as partes envolvidas nas negociações.

Petrobras Comercializadora de Gás e Energia e Participações S.A.

(Controlada da Petróleo Brasileiro S.A. - Petrobras)

Notas Explicativas

(Em milhares de reais, exceto quando indicado em contrário)

10.1. Transações comerciais e outras operações

	30.09.2024				31.12.2023	
	Petrobras	Transpetro	PIB-BV	FIDC	Total	Total
Ativo						
Contas a receber						
Contas a receber - FIDC (Nota explicativa 5.4)	-	-	-	72.309	72.309	60.577
Venda de energia (Nota explicativa 5.1)	-	16.545	-	-	16.545	13.659
Investimento (Nota explicativa 6)	-	-	1.294	-	1.294	1.106
Total	-	16.545	1.294	72.309	90.148	75.342
Circulante	-	16.545	-	72.309	88.854	74.236
Não circulante	-	-	1.294	-	1.294	1.106
Passivo						
Fornecedores						
Compra de energia (Nota explicativa 8)	2.438	-	-	-	2.438	1.097
Arrendamentos (Nota explicativa 9)	175	-	-	-	175	195
Total	2.613	-	-	-	2.613	1.292
Circulante	2.477	-	-	-	2.477	1.135
Não circulante	136	-	-	-	136	157

	Jan-Set/2024				Jan-Set/2023	
	Petrobras	Transpetro	PIB-BV	FIDC	Total	Total
Resultado						
Receita de venda de energia (Nota explicativa 13)	-	124.545	-	-	124.545	106.111
Custo de energia vendida (Nota explicativa 14.1)	(4.176)	-	-	-	(4.176)	(2.630)
Receitas (despesas) operacionais líquidas (Nota explicativa 14.3) ⁽¹⁾	(2.900)	-	-	-	(2.900)	(2.136)
Receitas (despesas) financeiras líquidas (Nota explicativa 15)	(15)	-	-	4.741	4.726	4.427
Variações monetárias líquidas (Nota explicativa 15)	(498)	-	-	-	(498)	-
Total	(7.589)	124.545	-	4.741	121.697	105.772

(1) Inclui despesas com pessoal cedido e CCCD.

10.2. Membros chave da administração da Companhia

Remuneração da administração

As remunerações totais dos membros do Conselho Fiscal e da Diretoria Executiva da PBEN-P têm por base as diretrizes estabelecidas pela Secretaria de Coordenação e Governança das Empresas Estatais - SEST, do Ministério da Gestão e Inovação em Serviços públicos, e pelo Ministério de Minas e Energia.

Os membros da Diretoria exercem funções gerenciais na controladora Petrobras e não recebem diretamente verbas remuneratórias da PBEN-P, uma vez que a companhia efetua o ressarcimento à controladora Petrobras dos valores de honorários que são avaliados e aprovados em Assembleia Geral de Acionistas.

Petrobras Comercializadora de Gás e Energia e Participações S.A.

(Controlada da Petróleo Brasileiro S.A. - Petrobras)

Notas Explicativas

(Em milhares de reais, exceto quando indicado em contrário)

11. Tributos

11.1. Imposto de Renda e Contribuição Social

	Ativo Circulante		Ativo não Circulante		Passivo Circulante	
	30.09.2024	31.12.2023	30.09.2024	31.12.2023	30.09.2024	31.12.2023
Imposto de Renda (i)(ii)	900	189	1.247	3.308	4.253	2.756
Contribuição social (i)(ii)	-	-	176	2.541	761	510
	900	189	1.423	5.849	5.014	3.266

(i) Ativo não circulante: refere-se a imposto de renda e base negativa de contribuição social de exercícios anteriores, com pedido de restituição junto à Receita Federal.

(ii) Passivo circulante: refere-se ao processo de apuração mensal de IRPJ e CSLL, líquida das respectivas antecipações.

Reconciliação do imposto de renda e contribuição social sobre o lucro

A reconciliação dos tributos apurados, conforme alíquotas nominais e o valor dos impostos registrados estão apresentados a seguir:

	Jan-Set/2024	Jan-Set/2023
Lucro do período antes dos impostos	26.097	19.313
Imposto de renda e contribuição social às alíquotas nominais (34%)	(8.873)	(6.566)
Ajustes para apuração da alíquota efetiva:		
Exclusões/(Adições), líquidas		
Permanentes	56	234
Outros	44	-
Imposto de renda e contribuição social	(8.773)	(6.332)
Imposto de renda e contribuição social diferidos	(7)	(7)
Imposto de renda e contribuição social correntes	(8.766)	(6.325)
Alíquota efetiva de imposto de renda e contribuição social	34%	33%

Imposto de renda e contribuição social diferidos – não circulante

O quadro a seguir demonstra a movimentação nos períodos:

	Jan-Set/2024	Jan-Set/2023
Saldo inicial	386	397
Reconhecido no resultado	(7)	(7)
Saldo final	379	390

Petrobras Comercializadora de Gás e Energia e Participações S.A.

(Controlada da Petróleo Brasileiro S.A. - Petrobras)

Notas Explicativas

(Em milhares de reais, exceto quando indicado em contrário)

O quadro a seguir demonstra a composição e o fundamento para realização dos ativos e passivos fiscais diferidos:

Natureza	Fundamento para realização	30.09.2024	31.12.2023
Perdas de crédito esperadas	Baixa definitiva e reversão da provisão	398	402
Receita financeira de depósitos judiciais	Levantamento dos recursos	(19)	(16)
Total		379	386
Impostos diferidos ativos		398	402
Impostos diferidos passivos		(19)	(16)

11.2. Demais impostos e contribuições

	Ativo Circulante		Ativo não Circulante		Passivo Circulante	
	30.09.2024	31.12.2023	30.09.2024	31.12.2023	30.09.2024	31.12.2023
PIS e COFINS (i)(ii)	886	852	-	790	243	-
ICMS	-	-	-	-	288	676
Imposto de renda retido na fonte	-	-	-	-	10	-
Outros	20	-	-	-	2	-
	906	852	-	790	543	676

(i) Ativo não circulante: Refere-se aos créditos fiscais a recuperar de PIS/COFINS, após trânsito em julgado em 21 de setembro de 2021 a favor da PBEN de ação judicial, que tratou da exclusão do ICMS da base de PIS/COFINS. Esses créditos fiscais foram compensados ao longo do exercício em curso.

(ii) Ativo circulante: Refere-se, principalmente, a créditos de PIS e COFINS sobre aquisição de energia elétrica.

12. Patrimônio líquido

12.1. Capital social realizado

O capital subscrito e integralizado em 30 de setembro de 2024 e 31 de dezembro de 2023 é de R\$ 57.432 e está representado por 57.432.182 ações ordinárias, nominativas e sem valor nominal.

12.2. Remuneração ao acionista

Dividendos relativos ao exercício de 2023

Em 30 de abril de 2024, a Assembleia Geral Ordinária (AGO) aprovou os dividendos relativos ao exercício de 2023, no valor de R\$ 17.854. Esse valor inclui as antecipações de remuneração aos acionistas, atualizadas monetariamente pela variação da taxa Selic desde a data do pagamento até 31 de dezembro de 2023, no montante de R\$ 7.015, e o dividendo complementar de R\$ 10.839 que, em 31 de dezembro de 2023, estava destacado no patrimônio líquido como dividendo adicional proposto.

Dividendos a pagar

Em 30 de setembro de 2024, não há saldo de dividendos a pagar à acionista controladora, conforme demonstrado na movimentação abaixo.

Petrobras Comercializadora de Gás e Energia e Participações S.A.

(Controlada da Petróleo Brasileiro S.A. - Petrobras)

Notas Explicativas

(Em milhares de reais, exceto quando indicado em contrário)

	Jan-Set/2024	Jan-Set/2023
Movimentação dos dividendos a pagar		
Saldo inicial	-	-
Dividendos adicionais propostos aprovados na AGO	10.839	-
Atualização monetária	498	-
Pagamento	(11.224)	-
IRRF sobre a atualização monetária	(113)	-
Saldo final	-	-

12.3. Resultado por ação

	Jan-Set/2024	Jan-Set/2023
Lucro do período atribuível aos acionistas	17.324	12.981
Quantidade de ações	57.432.182	1.501.741.930
Lucro básico e diluído por ação ordinária (R\$ por ação)	0,30164	0,00864

O resultado por ação básico é calculado dividindo-se o lucro do período atribuído aos acionistas da companhia pela média ponderada da quantidade de ações.

Os resultados apurados básico e diluído, apresentam o mesmo valor por ação em virtude da companhia não possuir ações potenciais com efeito de diluição.

13. Receita de venda de energia

	Jan-Set/2024	Jan-Set/2023
Venda de energia elétrica ACL - Partes relacionadas (Nota explicativa 10.1)	124.545	106.111
Câmara de comercialização de energia elétrica - CCEE (i)	442	117
Encargos de vendas (ii)	(11.561)	(9.826)
Receita líquida	113.426	96.402

(i) Receita de liquidação financeira na Câmara de Comercialização de Energia Elétrica.

(ii) Representa PIS e COFINS incidentes sobre as vendas.

14. Custos e despesas por natureza

14.1. Custo de energia vendida

	Jan-Set/2024	Jan-Set/2023
Compra de energia elétrica para revenda - Partes relacionadas (Nota explicativa 10.1)	(4.176)	(2.630)
Compra de energia elétrica para revenda - Terceiros	(82.799)	(77.119)
Total	(86.975)	(79.749)

Petrobras Comercializadora de Gás e Energia e Participações S.A.

(Controlada da Petróleo Brasileiro S.A. - Petrobras)

Notas Explicativas

(Em milhares de reais, exceto quando indicado em contrário)

14.2. Despesas de vendas

	Jan-Set/2024	Jan-Set/2023
(Perdas) Reversão de perdas de crédito esperadas	11	(43)
Total	11	(43)

14.3. Despesas gerais e administrativas

	Jan-Set/2024	Jan-Set/2023
Gastos com pessoal	(1.315)	(37)
Compartilhamento de gastos com a controladora (Nota explicativa 10.1)	(2.900)	(1.815)
Aluguéis e taxas de imóveis	(20)	(36)
Contribuições de agente à CCEE	(48)	(48)
Depreciação e amortização	(18)	(16)
Serviços de terceiros e outros	(210)	(259)
Total	(4.511)	(2.211)

15. Resultado financeiro líquido

	Jan-Set/2024	Jan-Set/2023
Receitas Financeiras	4.759	4.450
Receita com recebíveis de ativos financeiros - FIDC (Nota explicativa 10.1)	4.741	4.447
Outros	18	3
Despesas Financeiras	(61)	(31)
Despesa com arrendamentos	(61)	(20)
Outros	-	(11)
Variações monetárias, líquidas	(312)	717
Atualização monetária de dividendos a pagar (Nota explicativa 10.1)	(498)	-
Atualização monetária de tributos a recuperar	169	633
Outros	17	84
Total	4.386	5.136

16. Processos judiciais e contingências

16.1. Depósitos judiciais

Os depósitos judiciais são apresentados de acordo com a natureza das correspondentes causas e podem ser exigidos independentemente da probabilidade de perdas dos processos:

Ativo não circulante	30.09.2024	31.12.2023
Fiscais	99	89
Total	99	89

	Jan-Set/2024	Jan-Set/2023
Saldo inicial	89	74
Atualização financeira	10	12
Saldo final	99	86

Petrobras Comercializadora de Gás e Energia e Participações S.A.

(Controlada da Petróleo Brasileiro S.A. - Petrobras)

Notas Explicativas

(Em milhares de reais, exceto quando indicado em contrário)

16.2. Processos judiciais não provisionados

Em 30 de setembro de 2024, os passivos contingentes acrescidos de juros e atualização monetária, estimados para os processos, cuja probabilidade de perda é considerada possível, são apresentados na tabela a seguir:

Natureza	30.09.2024	31.12.2023
Fiscais	3.671	3.522
Trabalhistas	13	13
Total	3.684	3.535

16.2.1. Composição dos processos judiciais não provisionados

O quadro a seguir detalha as principais causas, cujas expectativas de perdas estão classificadas como possível:

Descrição dos processos	30.09.2024	Estimativa 31.12.2023
Fiscais	30.09.2024	31.12.2023
Autor: Delegacia da Receita Federal		
1) Processo administrativo fiscal oriundo de compensação não homologada de indébito decorrente de pagamento a maior de COFINS de 2013. Situação atual: Apresentada a manifestação de inconformidade, tendo o julgamento sido convertido em diligência.	118	113
2) Processo Administrativo - Tributário - Saldo negativo de IRPJ do exercício de 2007. Discute-se a compensação feita via PER/DCOMP. Situação atual: Aguarda-se julgamento do Recurso Voluntário interposto.	2.337	2.267
3) Compensação não homologada de saldo negativo de CSLL, exercícios de 2007 e 2008. Ajuizada ação anulatória. Situação atual: Apresentada contrarrazões à apelação interposta pela União.	1.216	1.142
	3.671	3.522
Trabalhistas	30.09.2024	31.12.2023
1) Processo relativo à terceirização.	13	13
	13	13

17. Gerenciamento de riscos e instrumentos financeiros

A descrição detalhada e a política da companhia sobre os instrumentos financeiros e o gerenciamento de riscos são apresentadas na nota explicativa 19 das demonstrações financeiras referentes ao exercício findo em 31 de dezembro de 2023, as quais não apresentam alterações relevantes em 30 de setembro de 2024.

Petrobras Comercializadora de Gás e Energia e Participações S.A.

(Controlada da Petróleo Brasileiro S.A. - Petrobras)

Notas Explicativas

(Em milhares de reais, exceto quando indicado em contrário)

18. Correlação entre as notas explicativas de 31 de dezembro de 2023 e 30 de setembro de 2024

Títulos das notas explicativas	Números das notas explicativas	
	Anual de 2023	Demonstração Financeira Intermediária 3T-2024
A Companhia e suas operações	1	1
Base de elaboração e apresentação das demonstrações financeiras	2	2
Sumário das principais práticas contábeis / Práticas contábeis materiais	3	3
Estimativas e julgamentos relevantes	4	-
Novas normas e interpretações	5	-
Caixa e equivalente de caixa	6	4
Contas a receber	7	5
Investimentos	8	6
Imobilizado	9	7
Fornecedores	10	8
Arrendamentos	11	9
Partes relacionadas	12	10
Tributos	13	11
Patrimônio líquido	14	12
Receita de venda de energia elétrica	15	13
Custos e Despesas por natureza	16	14
Resultado financeiro líquido	17	15
Processos judiciais e contingências	18	16
Gerenciamento de riscos e instrumentos financeiros	19	17
Contratos para compra e venda de energia	20	-

As notas explicativas do relatório anual de 2023 que foram suprimidas nas Demonstrações financeiras intermediárias de 30 de setembro de 2024, pelo fato de não apresentarem alterações relevantes e/ou não serem aplicáveis às informações intermediárias são as seguintes:


Títulos das notas explicativas	Números das notas explicativas
Estimativas e julgamentos relevantes	4
Novas normas e interpretações	5
Contratos para compra e venda de energia	20

Petrobras Comercializadora de Gás e Energia e Participações S.A.

(Controlada da Petróleo Brasileiro S.A. - Petrobras)

Diretoria executiva

DIRETORIA EXECUTIVA



Rodrigo Leão (11 de novembro de 2024 18:59 GMT-3)

Rodrigo Pimentel Ferreira Leão
Diretor Presidente



Marcelo de Andrade (7 de novembro de 2024 18:01 GMT-3)

Marcelo de Andrade
Diretor Técnico Comercial



Gustavo Cesar Cotrim Correa da Costa
Diretor Administrativo



Julio Cesar Candido do Nascimento (7 de novembro de 2024 17:50 GMT-3)

Julio Cesar Cândido do Nascimento
Contador
CRC-RJ-086700/O-7








PBEN-P - DFs Intermediárias 3T24 - assinada

Relatório de auditoria final

2024-11-11

Criado em:	2024-11-07
Por:	Julio Cesar Candido do Nascimento (julio.nascimento@petrobras.com.br)
Status:	Assinado
ID da transação:	CBJCHBCAABAATBtHLyPcnTLVHqFmN9Emd1sjr0UAj_u

Histórico de "PBEN-P - DFs Intermediárias 3T24 - assinada"


-  Documento criado por Julio Cesar Candido do Nascimento (julio.nascimento@petrobras.com.br)
2024-11-07 - 20:35:54 GMT- Endereço IP: 163.116.228.73
-  Documento enviado por email para Julio Cesar Candido do Nascimento (julio.nascimento@petrobras.com.br) para assinatura
2024-11-07 - 20:37:31 GMT
-  Julio Cesar Candido do Nascimento (julio.nascimento@petrobras.com.br) concordou com os termos de uso e em fazer negócios eletronicamente com Petroleo Brasileiro S/A
2024-11-07 - 20:50:06 GMT- Endereço IP: 163.116.228.73
-  Documento assinado eletronicamente por Julio Cesar Candido do Nascimento (julio.nascimento@petrobras.com.br)
Data da assinatura: 2024-11-07 - 20:50:06 GMT - Fonte da hora: servidor- Endereço IP: 163.116.228.73
-  Documento enviado por email para Gustavo Cesar Cotrim Correa Da Costa (gustavocesar@petrobras.com.br) para assinatura
2024-11-07 - 20:50:08 GMT
-  Email visualizado por Gustavo Cesar Cotrim Correa Da Costa (gustavocesar@petrobras.com.br)
2024-11-07 - 20:50:36 GMT- Endereço IP: 104.47.70.126
-  Gustavo Cesar Cotrim Correa Da Costa (gustavocesar@petrobras.com.br) concordou com os termos de uso e em fazer negócios eletronicamente com Petroleo Brasileiro S/A
2024-11-07 - 20:53:11 GMT- Endereço IP: 163.116.233.79
-  Documento assinado eletronicamente por Gustavo Cesar Cotrim Correa Da Costa (gustavocesar@petrobras.com.br)
Data da assinatura: 2024-11-07 - 20:53:11 GMT - Fonte da hora: servidor- Endereço IP: 163.116.233.79
-  Documento enviado por email para ma@petrobras.com.br para assinatura
2024-11-07 - 20:53:12 GMT

 Email visualizado por ma@petrobras.com.br

2024-11-07 - 21:00:48 GMT- Endereço IP: 104.47.70.126

 O signatário ma@petrobras.com.br inseriu o nome Marcelo de Andrade ao assinar

2024-11-07 - 21:01:14 GMT- Endereço IP: 163.116.224.116

 Marcelo de Andrade (ma@petrobras.com.br) concordou com os termos de uso e em fazer negócios eletronicamente com Petroleo Brasileiro S/A


2024-11-07 - 21:01:16 GMT- Endereço IP: 163.116.224.116

 Documento assinado eletronicamente por Marcelo de Andrade (ma@petrobras.com.br)

Data da assinatura: 2024-11-07 - 21:01:16 GMT - Fonte da hora: servidor- Endereço IP: 163.116.224.116

 Documento enviado por email para r.leao@petrobras.com.br para assinatura


2024-11-07 - 21:01:17 GMT

 Email visualizado por r.leao@petrobras.com.br


2024-11-11 - 21:57:32 GMT- Endereço IP: 177.57.206.182

 O signatário r.leao@petrobras.com.br inseriu o nome Rodrigo Leão ao assinar

2024-11-11 - 21:59:43 GMT- Endereço IP: 177.57.206.182

 Rodrigo Leão (r.leao@petrobras.com.br) concordou com os termos de uso e em fazer negócios eletronicamente com Petroleo Brasileiro S/A

2024-11-11 - 21:59:45 GMT- Endereço IP: 177.57.206.182

 Documento assinado eletronicamente por Rodrigo Leão (r.leao@petrobras.com.br)

Data da assinatura: 2024-11-11 - 21:59:45 GMT - Fonte da hora: servidor- Endereço IP: 177.57.206.182

 Contrato finalizado.

2024-11-11 - 21:59:45 GMT