

5283 Participações Ltda.

**Demonstrações contábeis
em 31 de dezembro de 2013**

5283 Participações Ltda.

Demonstrações Contábeis

Em 31 de dezembro de 2013

Conteúdo

Relatório dos auditores independentes sobre as demonstrações contábeis	3
Balanço Patrimonial	4
Demonstração de Resultados	5
Demonstração de Resultados Abrangentes	6
Demonstração das Mutações do Patrimônio Líquido	7
Demonstração dos Fluxos de Caixa	8
Demonstração do Valor Adicionado	9
Notas Explicativas às Demonstrações Contábeis	
1 Contexto operacional.....	7
2 Base de apresentação das demonstrações contábeis.....	7
2.1 Demonstração do valor adicionado	7
2.2 Moeda funcional.....	7
2.3 Uso de estimativas.....	7
2.4 Apresentação retrospectiva de itens das demonstrações contábeis.....	8
3 Sumário das principais práticas contábeis	8
3.1. Apuração do resultado.....	8
3.2. Investimentos societários	8
3.3. Provisões	9
3.4. Imposto de renda e contribuição social	9
4 Investimentos.....	9
5 Partes relacionadas.....	10
5.1. Contas a pagar	10
6 Patrimônio líquido	10
6.1. Capital social realizado.....	10
6.2. Contribuição adicional de capital	10
6.3. Lucro por Ação.....	11
7 Contingências	11
8 Instrumentos financeiros	11
9 Eventos subsequentes	12



Relatório dos auditores independentes sobre as demonstrações contábeis

Aos Administradores e Quotistas
5283 Participações Ltda.

Examinamos as demonstrações contábeis da 5283 Participações Ltda. ("Empresa") que compreendem o balanço patrimonial em 31 de dezembro de 2013 e as respectivas demonstrações do resultado, do resultado abrangente, das mutações do patrimônio líquido e dos fluxos de caixa para o exercício findo nessa data, assim como o resumo das principais políticas contábeis e as demais notas explicativas.

Responsabilidade da administração sobre as demonstrações contábeis

A administração da Empresa é responsável pela elaboração e adequada apresentação dessas demonstrações contábeis de acordo com as práticas contábeis adotadas no Brasil e pelos controles internos que ela determinou como necessários para permitir a elaboração de demonstrações contábeis livres de distorção relevante, independentemente se causada por fraude ou por erro.

Responsabilidade dos auditores independentes

Nossa responsabilidade é a de expressar uma opinião sobre essas demonstrações contábeis com base em nossa auditoria, conduzida de acordo com as normas brasileiras e internacionais de auditoria. Essas normas requerem o cumprimento de exigências éticas pelo auditor e que a auditoria seja planejada e executada com o objetivo de obter segurança razoável de que as demonstrações contábeis estão livres de distorção relevante.

Uma auditoria envolve a execução de procedimentos selecionados para obtenção de evidência a respeito dos valores e das divulgações apresentados nas demonstrações contábeis. Os procedimentos selecionados dependem do julgamento do auditor, incluindo a avaliação dos riscos de distorção relevante nas demonstrações contábeis, independentemente se causada por fraude ou por erro.

Nessa avaliação de riscos, o auditor considera os controles internos relevantes para a elaboração e adequada apresentação das demonstrações contábeis da Empresa para planejar os procedimentos de auditoria que são apropriados nas circunstâncias, mas não para expressar uma opinião sobre a eficácia desses controles internos da Empresa. Uma auditoria inclui também a avaliação da adequação das políticas contábeis utilizadas e a razoabilidade das estimativas contábeis feitas pela administração, bem como a avaliação da apresentação das demonstrações contábeis tomadas em conjunto.

Acreditamos que a evidência de auditoria obtida é suficiente e apropriada para fundamentar nossa opinião.

*PricewaterhouseCoopers, Av. José Silva de Azevedo Neto 200, 1º e 2º, Torre Evolution IV, Barra da Tijuca, Rio de Janeiro, RJ, Brasil 22775-056
T: (21) 3232-6112, F: (21) 3232-6113, www.pwc.com/br*

*PricewaterhouseCoopers, Rua da Candelária 65, 20º, Rio de Janeiro, RJ, Brasil 20091-020, Caixa Postal 949,
T: (21) 3232-6112, F: (21) 2516-6319, www.pwc.com/br*



5283 Participações Ltda.

Opinião

Em nossa opinião, as demonstrações contábeis acima referidas apresentam adequadamente, em todos os aspectos relevantes, a posição patrimonial e financeira da 5283 Participações Ltda. em 31 de dezembro de 2013, o desempenho de suas operações e os seus fluxos de caixa para o exercício findo nessa data, de acordo com as práticas contábeis adotadas no Brasil.

Ênfase - Transações com o acionista controlador


Chamamos a atenção para a Nota 1 às demonstrações contábeis, que descreve que a Empresa foi constituída com o objetivo de atender os interesses corporativos, às necessidades das operações e ao plano de negócios do acionista controlador Petróleo Brasileiro S.A. - Petrobras. Dessa forma, as demonstrações contábeis devem ser analisadas nesse contexto. Nossa opinião não está ressalvada em relação a esse assunto.

Outros assuntos

Informação suplementar - demonstrações do valor adicionado

Examinamos, também, a demonstração do valor adicionado (DVA), referente ao exercício findo em 31 de dezembro de 2013, preparada sob a responsabilidade da administração da Empresa, cuja apresentação está sendo efetuada de forma voluntária. Essa demonstração foi submetida aos mesmos procedimentos de auditoria descritos anteriormente e, em nossa opinião, está adequadamente apresentada, em todos os seus aspectos relevantes, em relação às demonstrações contábeis tomadas em conjunto.

Rio de Janeiro, 7 de outubro de 2015


PricewaterhouseCoopers
Auditores Independentes
CRC 2SP000160/O-5 "F" RJ


Marcos Donizete Panassol
Contador CRC 1SP155975/O-8 "S" RJ

5283 Participações Ltda.

Balanço Patrimonial

(Em milhares de reais)

Ativo	Nota	Em 31 de dezembro		Passivo	Nota	Em 31 de dezembro	
		2013	2012 (*)			2013	2012 (*)
Circulante				Circulante			
Caixa e equivalentes de caixa		26	26	Fornecedores		20	11
		<u>26</u>	<u>26</u>			<u>20</u>	<u>11</u>
Não circulante				Não circulante			
Investimentos	4	517.220	113.746	Contas a pagar com partes relacionadas	5	32	277
		<u>517.220</u>	<u>113.746</u>			<u>32</u>	<u>277</u>
				Patrimônio líquido	6		
				Capital social realizado		1.423.035	1.422.604
				Contribuição adicional de capital		152.156	154.553
				Ajuste de avaliação patrimonial		83.635	139.286
				Prejuízos acumulados		<u>(1.141.632)</u>	<u>(1.602.959)</u>
						<u>517.194</u>	<u>113.484</u>
		<u>517.246</u>	<u>113.772</u>			<u>517.246</u>	<u>113.772</u>

(*) Saldos iniciais ajustados, conforme nota 2.4

As notas explicativas são parte integrante das demonstrações contábeis.

5283 Participações Ltda.

Demonstração de Resultados

Exercícios findos em 31 de dezembro

(Em milhares de reais, exceto o lucro por quota)

	Nota	<u>2013</u>	<u>2012</u>
Receitas (despesas) operacionais			
Gerais e administrativas		(228)	(257)
Outras		32	-
		<u>(196)</u>	<u>(257)</u>
Lucro antes do resultado financeiro e participação		<u>(196)</u>	<u>(257)</u>
Resultado de participação em investimentos		<u>461.523</u>	<u>66.126</u>
Lucro líquido do exercício		<u>461.327</u>	<u>65.869</u>
Lucro básico e diluído por quota do Capital Social (em R\$)	6.3	<u>0,32</u>	<u>0,05</u>

As notas explicativas são parte integrante das demonstrações contábeis.

5283 Participações Ltda.

Demonstração de Resultados Abrangentes

Exercícios findos em 31 de dezembro

(Em milhares de reais, exceto o lucro por quota)

	<u>2013</u>	<u>2012</u>
Lucro líquido	461.327	65.869
Outros resultados abrangentes:		
Ajuste acumulado de conversão	(58.979)	(16.820)
Ganhos atuariais com planos de pensão e saúde de investida	168	-
Ganhos (perdas) não realizados com instrumentos financeiros	3.160	(916)
	<u>(55.651)</u>	<u>(17.736)</u>
Resultado abrangente total	<u>405.676</u>	<u>48.133</u>

As notas explicativas são parte integrante das demonstrações contábeis.

5283 Participações Ltda.

Demonstração das Mutações do Patrimônio Líquido

Exercícios findos em 31 de dezembro

(Em milhares de reais)

	Capital social realizado	Contribuição adicional de capital	Ajuste de avaliação patrimonial			Prejuízos acumulados	Total do patrimônio líquido
			Ajuste acumulado de conversão	Ganhos atuariais com planos de pensão e saúde de investida	Ganhos (perdas) não realizados com instrumentos financeiros		
Saldos em 1º de janeiro de 2012 (*)	1.422.575	142.651	159.768	-	(2.746)	(1.668.828)	53.420
Aumento de capital	29						29
Mudança de participação em coligada		11.902					11.902
Lucro líquido do exercício						65.869	65.869
Outros resultados abrangentes			(16.820)		(916)		(17.736)
	1.422.604	154.553	142.948	-	(3.662)	(1.602.959)	113.484
Saldo em 31 de dezembro de 2012 (*)	1.422.604	154.553			139.286	(1.602.959)	113.484
Aumento de capital	431						431
Mudança de participação em coligada		(2.397)					(2.397)
Lucro líquido do exercício						461.327	461.327
Outros resultados abrangentes			(58.979)	168	3.160		(55.651)
	1.423.035	152.156	83.969	168	(502)	(1.141.632)	517.194
Saldo em 31 de dezembro de 2013	1.423.035	152.156			83.635	(1.141.632)	517.194

(*) Saldos iniciais ajustados, conforme nota 2.4

As notas explicativas são parte integrante das demonstrações contábeis.

5283 Participações Ltda.

Demonstração dos Fluxos de Caixa

Exercícios findos em 31 de dezembro

(Em milhares de reais)

	<u>2013</u>	<u>2012</u>
Fluxo de caixa das atividades operacionais		
Lucro líquido do exercício	461.327	65.869
Ajustes para:		
Resultado de participação em investimentos	(461.523)	(66.126)
Aumento (redução) de passivos		
Fornecedores	9	(20)
Contas a pagar com partes relacionadas	(244)	274
Recursos líquidos utilizados nas atividades operacionais	<u>(431)</u>	<u>(3)</u>
Fluxo de caixa de atividades de financiamentos		
Aumento de capital	431	29
Recursos líquidos gerados pelas atividades de financiamentos	<u>431</u>	<u>29</u>
Variação líquida de caixa e equivalentes de caixa no exercício	<u>-</u>	<u>26</u>
Caixa e equivalentes de caixa no início do exercício	<u>26</u>	<u>-</u>
Caixa e equivalentes de caixa no fim do exercício	<u>26</u>	<u>26</u>

As notas explicativas são parte integrante das demonstrações contábeis.

5283 Participações Ltda.

Demonstração do Valor Adicionado

Exercícios findos em 31 de dezembro

(Em milhares de reais)

	<u>2013</u>	<u>2012</u>
Insumos adquiridos de terceiros		
Serviços de terceiros e outros	(196)	(257)
Valor adicionado líquido consumido pela Companhia	<u>(196)</u>	<u>(257)</u>
Valor adicionado recebido em transferência		
Resultado de participação em investimentos	461.523	66.126
Valor adicionado a distribuir	<u>461.327</u>	<u>65.869</u>
Distribuição do valor adicionado		
Lucros retidos	461.327	65.869
Valor adicionado distribuído	<u>461.327</u>	<u>65.869</u>

As notas explicativas são parte integrante das demonstrações contábeis.

5283 Participações Ltda.

Notas explicativas às demonstrações contábeis

(Em milhares de reais, exceto quando indicado em contrário)

1 Contexto operacional

A 5283 Participações Ltda. (denominada "5283" ou a "Empresa") é uma sociedade por quotas de responsabilidade limitada que tem como objeto social a participação em outras sociedades, comerciais ou civis, nacionais ou estrangeiras, como sócia, acionista ou quotista. Constituída em 22 de novembro de 1999, a sede social da Empresa está localizada na cidade do Rio de Janeiro - RJ.

A Empresa é controlada pela Petróleo Brasileiro S.A. – Petrobras que é a responsável pela sua continuidade, incluindo sua manutenção financeira. A Empresa foi constituída com o objetivo de atender aos interesses corporativos, às necessidades das operações e ao plano de negócio da Petrobras.

2 Base de apresentação das demonstrações contábeis

As demonstrações contábeis estão sendo apresentadas de acordo com as práticas contábeis adotadas no Brasil, em observância às disposições contidas na Lei das Sociedades por Ações, e incorporam as mudanças introduzidas por intermédio das Leis 11.638/07 e 11.941/09, complementadas pelos pronunciamentos, interpretações e orientações do Comitê de Pronunciamentos Contábeis - CPC, aprovados por resoluções do Conselho Federal de Contabilidade - CFC.

As demonstrações contábeis foram preparadas utilizando o custo histórico como base de valor.

Os Administradores da Empresa, em reunião realizada em 07 de outubro de 2015, autorizaram a divulgação destas demonstrações contábeis.

2.1 Demonstração do valor adicionado

As demonstrações do valor adicionado - DVA apresentam informações relativas à riqueza criada pela entidade e a forma como tais riquezas foram distribuídas. Essas demonstrações foram preparadas de acordo com o CPC 09 - Demonstração do Valor Adicionado e para fins de IFRS, são apresentadas como informação adicional.

2.2 Moeda funcional

Embora a moeda funcional da Empresa seja o dólar norte-americano, a moeda de apresentação utilizada nas demonstrações contábeis e notas explicativas é o real. Dessa forma, todas as informações financeiras apresentadas em real foram arredondadas para o mais próximo, exceto quando indicado de outra forma.

2.3 Uso de estimativas

Na elaboração das demonstrações contábeis é necessário utilizar estimativas para certos ativos, passivos e outras transações. Embora a Administração utilize premissas e julgamentos que são revisados periodicamente, os resultados reais podem divergir dessas estimativas.

5283 Participações Ltda.

Notas explicativas às demonstrações contábeis

(Em milhares de reais, exceto quando indicado em contrário)

Estimativas e premissas são revistas de uma maneira contínua. Revisões com relação a estimativas contábeis são reconhecidas no período em que as estimativas são revisadas e em quaisquer períodos futuros afetados.

2.4 Apresentação retrospectiva de itens das demonstrações contábeis

As demonstrações contábeis em 1º de janeiro de 2012 e em 31 de dezembro de 2012 estão sendo reapresentadas para fins comparativos, contemplando os efeitos da revisão do IAS 19 - Benefícios a Empregados (CPC 33 - R1).

Em 2013 entrou em vigor a revisão do IASB sobre a norma IAS 19 - Benefícios a Empregados (CPC 33 - R1), que eliminou a possibilidade do diferimento das perdas/ganhos atuariais dos planos de pensão e saúde (método corredor) e requer o cálculo dos juros líquidos com base na aplicação da taxa de desconto sobre o saldo dos passivos líquidos de ativos do plano.

A Empresa reconheceu em suas demonstrações contábeis em 1º de janeiro de 2012 e 31 de dezembro de 2012 ajustes para refletir aqueles que a PIB BV realizou em decorrência dessas alterações. Esses ajustes levaram a uma diminuição do investimento em R\$ 1.364 tendo como contrapartida uma redução do patrimônio líquido.

	01.01.2012			31.12.2012		
	Saldo antes dos ajustes	Efeito da revisão do IAS 19	Reapresentado	Saldo antes dos ajustes	Efeito da revisão do IAS 19	Reapresentado
Ativo não circulante						
Investimento	54.818	(1.364)	53.454	115.110	(1.364)	113.746
Patrimônio líquido						
Prejuízos acumulados	(1.667.464)	(1.364)	(1.668.828)	(1.601.595)	(1.364)	(1.602.959)

3 Sumário das principais práticas contábeis

As práticas contábeis descritas abaixo têm sido aplicadas de maneira consistente pela Empresa nas demonstrações contábeis apresentadas.

3.1. Apuração do resultado

O resultado das operações é apurado em conformidade com o regime de competência de exercício.

3.2. Investimentos societários

São avaliados pelo método da equivalência patrimonial os investimentos em coligadas nos quais a administração tenha influência significativa e em outras sociedades que façam parte de um mesmo grupo ou estejam sob controle comum.

As variações cambiais sobre os investimentos em coligadas são registradas no patrimônio líquido, como ajuste acumulado de conversão, sendo transferidas para o resultado quando da realização dos investimentos.

5283 Participações Ltda.

Notas explicativas às demonstrações contábeis

(Em milhares de reais, exceto quando indicado em contrário)

3.3. Provisões

Uma provisão é reconhecida no balanço quando a Empresa possui uma obrigação legal ou constituída como resultado de um evento passado, e é provável que um recurso econômico seja requerido para saldar a obrigação. As provisões são registradas tendo como base as melhores estimativas do risco envolvido.

3.4. Imposto de renda e contribuição social

Esses tributos são calculados e registrados com base nas alíquotas de 15% acrescida do adicional de 10% sobre o lucro tributável acima de R\$ 240 para imposto de renda e 9% para contribuição social sobre o lucro líquido e consideram a compensação de prejuízos fiscais e base negativa de contribuição social, limitada a 30% do lucro real.

Para fins de apuração do imposto de renda e da contribuição social sobre o lucro corrente, a Empresa adotou o Regime Tributário de Transição - RTT, conforme previsto na Lei 11.941/09, ou seja, na determinação do lucro tributável considerou os critérios contábeis da Lei 6.404/76, antes das alterações da Lei 11.638/07.

4 Investimentos

A Empresa possuía as seguintes participações acionárias na Petrobras International Braspetro B.V. ("PIB BV") em 31 de dezembro de 2013 e 2012:

	Milhares de quotas				
	Capital social	Quotas	Participação (%)	Patrimônio líquido	Lucro líquido do exercício
2012	6.029	2.837	11,88	969.045	556.675
2013	6.029	2.837	11,88	4.354.177	3.885.297

A PIB BV é uma holding localizada na Holanda, criada por sua controladora Petróleo Brasileiro S.A. – Petrobras em 5 de setembro de 2002 para participar em sociedades que atuam no exterior em pesquisa, lavra, industrialização, comércio, transporte, armazenamento, importação e exploração de petróleo e seus derivados, assim como a prestação de serviços e outras atividades relacionadas com os vários segmentos da indústria do petróleo.

A movimentação do investimento nos exercícios de 2013 e 2012 é demonstrada no seguinte quadro:

5283 Participações Ltda.

Notas explicativas às demonstrações contábeis

(Em milhares de reais, exceto quando indicado em contrário)

	<u>Saldo no início do exercício</u>	<u>Contribuição adicional de capital</u>	<u>Equivalência patrimonial</u>	<u>Ajuste de avaliação patrimonial</u>	<u>Saldo no final do exercício</u>
2012 (*)	53.454	11.902	66.126	(17.736)	113.746
2013	113.746	(2.397)	461.523	(55.651)	517.220

(*) Saldos iniciais ajustados, conforme nota 2.4

5 Partes relacionadas

5.1. Contas a pagar

Referem-se ao saldo a pagar em favor da sua controladora Petrobras. O saldo deve-se basicamente ao contrato de compartilhamento de custos e despesas assinado entre as duas empresas, pelo qual a 5283 reembolsa sua controladora pelo uso de sua estrutura e recursos. Adicionalmente, como a Empresa não dispõe de recursos próprios, a Petrobras é responsável por realizar seus pagamentos e posteriormente solicita o reembolso dos montantes disponibilizados.

6 Patrimônio líquido

6.1. Capital social realizado

O capital subscrito e integralizado em 31 de dezembro de 2012 é de R\$ 1.422.604 representado por 1.422.603.742 quotas de R\$ 1,00 (um real) cada uma. Em outubro de 2013 foi aprovado um aumento do capital social da sociedade pela Petrobras no valor de R\$ 1.000, dos quais R\$ 431 foram integralizados em 2013. O capital integralizado em 31 de dezembro de 2013 é de R\$ 1.423.035.

6.2. Contribuição adicional de capital

a) Mudança de participação em coligada

Inclui o valor das diferenças entre o valor pago e o montante contábil decorrentes das variações de participações em controladas da PIB BV que não resultem em perda de controle, considerando que se tratam de transações de capital, ou seja, transações com os acionistas, na qualidade de proprietários.

Em 2012, as alterações na PIB BV foram decorrência dos ajustes nos investimentos de suas controladas devido à venda do investimento que a Petrobras Participaciones S.L. – PPSL possuía na Petrolera entre Lomas S.A. – PELS A para a Petrobras Argentina S.A. – PESA e a aquisição pela PIB BV de participação na Petrobras Chile Distribución Limitada – PCD totalizando um ajuste líquido de R\$ 11.902.

5283 Participações Ltda.

Notas explicativas às demonstrações contábeis

(Em milhares de reais, exceto quando indicado em contrário)

Em 2013 as mudanças no patrimônio líquido da PIB BV ocorreram devido à compra da participação na P&M Drilling International B.V. – PMDI da Petrobras Oil & Gas B.V. – PO&G BV e pela venda de 50% da participação na PO&G BV para a BTG Pactual E&P B.V. para constituição da joint venture para atuar na exploração e produção de óleo e gás na África, envolvendo ativos em Angola, Benin, Gabão, Namíbia, Nigéria e Tanzânia.

b) Destinação dos resultados

De acordo com o contrato social da Empresa, os resultados apurados, quando positivos e após a absorção dos prejuízos acumulados em cada exercício, serão distribuídos por deliberação dos quotistas.

6.3. Lucro por Ação

	<u>2013</u>	<u>2012</u>
Lucro líquido	461.327	65.869
Quantidade de quotas	1.423.035	1.422.604
Lucro líquido básico e diluído por quotas (R\$ por quota)	<u>0,32</u>	<u>0,05</u>

7 Contingências

Em 25 de maio de 2010, a Secretaria da Receita Federal lavrou auto de infração contra a Empresa no montante de R\$ 147.863, relativo ao recolhimento a menor de imposto de renda e contribuição social sobre o lucro auferido pela coligada no exterior PIB BV no período de 2005 e 2006. Em 15 de junho de 2011, após negado provimento à impugnação a Empresa apresentou recurso voluntário contra esta decisão, o qual foi julgado integralmente procedente pela Câmara Administrativa de Recursos Fiscais (CARF) em 29 de julho de 2014. Não houve recurso da Fazenda, portanto a expectativa é de perda remota. A classificação das ações de acordo com a expectativa de perda como provável, possível ou remota, assim como seus valores estimados é elaborada com base em pareceres de seus assessores jurídicos e melhor julgamento da Administração.

8 Instrumentos financeiros

A Administração da Empresa não identifica entre os valores de mercado e os apresentados nas demonstrações contábeis em 31 de dezembro de 2013 e 2012 a ocorrência de diferenças relevantes originadas por operações que envolvam instrumentos financeiros que requeiram divulgação específica. A Empresa tem como política a eliminação dos riscos de mercado, evitando assumir posições expostas a flutuações de valores de mercado e operando apenas instrumentos que permitam controle de riscos. Em 31 de dezembro de 2013 e 2012, a Empresa não possuía operações com instrumentos financeiros derivativos.

5283 Participações Ltda.

Notas explicativas às demonstrações contábeis

(Em milhares de reais, exceto quando indicado em contrário)

9 Eventos subsequentes

Durante os anos de 2014 e 2015 foram identificados os seguintes eventos subsequentes:

Dividendos

Em 2014 e 2015, a PIB BV recebeu valores relevantes de dividendos das seguintes subsidiárias (valores em milhares de dólares):

- Petrobras Oil & Gas B.V. (PO&G BV): US\$ 200.000
- Petrobras Singapore Private Limited (PSPL): US\$ 127.080
- Petrobras de Valores Internacional de España, S.L. (PVIE): US\$ 1.265.615
- Petrobras Global Trading B.V. (PGT): US\$ 300.000
- Petrobras Paraguay Operaciones y Logística S.R.L. (PPOL): US\$ 11.163

Aportes de capital

Aportes de capital foram realizados pela PIB BV nas seguintes subsidiárias (valores em milhares de dólares):

- Petrobras Global Finance B.V. (PGF): US\$ 300.000
- Petrobras International Finance Company (PIFCo): US\$ 285.818
- Nansei Seikiyu Kabushiki Kaisha (NSS): US\$ 227.500
- Petrobras America Inc. (PAI): US\$ 285.000

Vendas de ativos

Em 13 de setembro de 2013, o Conselho de Administração da Petrobras aprovou a alienação de 100% das ações de emissão da Petrobras Colombia Limited (PEC) para a Perenco Colombia Limited, pelo valor de US\$ 380 milhões sujeitos a ajuste de preço até o fechamento da operação. Em 30 de abril de 2014, foi finalizada a venda, com a transferência dos ativos e passivos para a Perenco.

Em 06 de novembro de 2014, após atendidas todas as condições precedentes previstas em contrato, a PIB BV e a PVIE concluíram a operação de alienação das ações da Petrobras Energia Peru S.A. para a China National Petroleum Corporation (CNPC).

Em junho de 2014, após aprovações dos governos locais, foram concluídas as transferências de parte da participação na Petrobras Tanzania Ltd. (PETAN) e PIB BV – Sucursal Angola para a PO&G BV.

5283 Participações Ltda.

Notas explicativas às demonstrações contábeis

(Em milhares de reais, exceto quando indicado em contrário)

Incorporação de empresas

Em 28 de dezembro de 2014, a Petrobras Global Finance B.V. (PGF) deliberou sobre a incorporação da totalidade patrimonial da Petrobras International Finance Company S.A. (PIFCo), tornando-se efetiva a extinção da PIFCo a partir de 29 de dezembro de 2014.

Redução de capital


Foi aprovada pela Diretoria Executiva da Petrobras a redução da reserva de capital (reserva de share premium) da PIB BV com a respectiva regularização do contas a receber com a Petrobras no valor de US\$ 51.520.000 em maio de 2014.

Encerramento das atividades no Japão


Em fevereiro de 2015, a Petrobras decidiu dar início a seu plano de saída de Okinawa, Japão. O plano prevê encerramento das atividades de refino da refinaria Nansey Sekiyu (NSS), que será conduzido em estreita colaboração com o METI (Ministry of Economy, Trade and Industry) japonês.



MARCIA CASTANHEIRA
SCHNEIDER
Gerente-Delegado



RODRIGO COSTA LIMA E
SILVA
Gerente-Delegado



SERGIO JOSÉ DE BARROS
Contador - CRC-RJ 058.164/O-0

* * *